

Des technologies pour la vie



**BOSCH**

# Gros électroménager

Catalogue professionnel – Edition avril 2023



# Lexique des technologies Bosch

## Fours

**10-30 Programmes automatiques :** Jusqu'à 30 recettes sont pré-programmées et enregistrées. Il suffit de sélectionner le programme souhaité, le type d'aliment et son poids. Le four s'occupe du reste.



**Ajout de vapeur :** Avec 2 ou 3 niveaux suivant le modèle, cette fonction insuffle régulièrement et automatiquement de la vapeur dans les préparations. Il est possible de décider manuellement de la quantité de vapeur à ajouter au mode de cuisson.



**Convection naturelle :** Ce mode est idéal pour la cuisson des aliments qui nécessitent une puissance de chauffe classique telles que les quiches, tartes, lasagnes...



**CookAssist :** Cette fonction propose de nombreuses recettes préprogrammées. Il suffit de choisir un plat et le four sélectionne automatiquement la température, le mode de cuisson et la durée adaptés. Il fonctionne également avec la vapeur, la sonde de température PerfectRoast ou le capteur BakeSensor.



**Cuisson douce :** Ce mode répartit la chaleur uniformément dans la cavité et permet de faire des économies d'énergie, idéal pour cuire sur un seul niveau les petites pâtisseries ou gâteaux sans préchauffage.



**Cuisson 100% vapeur :** Le four 100% vapeur cuit doucement les légumes, poissons et les viandes entre 40°C et 100°C et préserve ainsi les arômes, les couleurs, les vitamines et les minéraux des aliments.



**EcoClean, écologique, économique et inaltérable :** Les parois EcoClean sont directement moulées à la cavité du four. Elles sont revêtues de céramique poreuse. En 1 heure seulement et à 270 °C, le mode EcoClean nettoie efficacement les fours.



**Fonction Sabbat :** Le four chauffe en mode convection naturelle jusqu'à 74 heures avec une température réglable entre 85°C et 140°C, sans devoir toucher le bandeau une fois lancé.



**HotAir 3D :** ce mode distribue et répartit la chaleur rapidement et uniformément dans toute la cavité. Vous pouvez cuisiner sur trois niveaux simultanément, en toute sécurité, différentes préparations sucrées et salées sans transfert de goûts.



**Hotair 4D :** Mode de cuisson assurant une répartition parfaitement homogène de la chaleur jusqu'à 4 niveaux sans mélange d'odeurs grâce à la turbine dont la rotation est alternée. La préconisation de température à 160°C permet une cuisson tendre, sans projection de graisse, et économique.



**Hotair steam :** Grâce au mode de cuisson Hotair steam "vapeur chaleur tournante", la chaleur et l'humidité sont distribuées et réparties de manière homogène dans la cavité du four. Ainsi, les aliments sont dorés et croustillants à l'extérieur et juteux à l'intérieur.



**PerfectRoast :** La sonde permet désormais de cuire à cœur au degré et à la seconde près. Equipée de 3 points de contrôle sur toute sa longueur, cette sonde mesure en permanence avec précision la température des viandes, volailles et poissons.



**PerfectBake Sensor :** Un capteur électronique situé dans la cavité du four mesure en permanence le taux d'oxygène pendant la cuisson. Le four détermine alors automatiquement tous les paramètres de réglage. Une cuisson 100% réussie de tous les gâteaux, tartes et autres pains et pâtes levées.



**Porte SoftMove :** Système d'ouverture et fermeture amortie de la porte pour une utilisation tout en douceur.



**Pyrolyse :** Simple et souple d'utilisation, la fonction pyrolyse peut être réglée sur 3 durées différentes selon le niveau de salissure du four (75, 90 ou 120 mn). Le mode de nettoyage le plus efficace monte jusqu'à 475°C.



**Sonde de cuisson 1 point :** pour cuisiner rôtis, filets de poisson et pièces de volailles au degré près. Pendant la cuisson, la sonde mesure la température intérieure de l'aliment en fonction d'un point de mesure jusqu'à ce que le degré de cuisson désiré ait été atteint.

## Hottes

**Aspiration périmétrale :** améliore la capture des fumées et des vapeurs grâce à un périmètre d'aspiration disposé sur les 4 côtés de la hotte. Cette conception permet de créer un puissant appel d'air, et de diriger les vapeurs vers les bords de la hotte avant de les aspirer, tout en réduisant le bruit lié au fonctionnement de l'appareil.

**CleanAir :** Filtre à charbon actif nouvelle génération : 90% des odeurs filtrées, niveau sonore réduit.



**CookConnect pour piloter sa hotte via la table de cuisson.** Un module WiFi, placé dans la hotte et dans la table PXV875DV1E, permet aux deux produits de communiquer ensemble. Avec le bandeau de commande de la table de cuisson, vous pouvez contrôler les fonctions tels que l'éclairage et la puissance d'aspiration de façon manuelle ou automatique via le capteur PerfectAir.



**Eclairage SoftLight :** Module l'intensité de la lumière à votre convenance.



**EcoSilence Drive :** Le moteur à induction développé par Bosch équipé d'un puissant cœur magnétique supprime tout frottement pour une aspiration haute performance et silencieuse. Son armature asymétrique à 3 bras est en aluminium et les angles sont arrondis pour une meilleure circulation de l'air. L'intérieur de la coque est poli afin que l'air glisse facilement sans aucune résistance. Enfin, l'extérieur est quand à lui rainuré pour assurer une plus grande stabilité.



**Montage facile :** Système permettant d'ajuster avec précision la position de la hotte en largeur et en hauteur même une fois les trous percés.



**PerfectAir :** Le capteur adapte automatiquement la puissance d'aspiration en fonction des fumées, des vapeurs et des odeurs détectées dans la pièce. Il s'arrête automatiquement en fin de détection. Une innovation technologique qui permet de ne consommer que l'énergie nécessaire tout en conservant un air pur dans sa cuisine.

## Tables de cuisson



**Affichage de la consommation énergétique :** Indication à la fin de chaque cuisson du nombre de kilowatts consommés (à activer dans les réglages de base).



**Combi-Induction :** Permet l'association de deux foyers pour obtenir une grande zone de cuisson quand vous utilisez des grands plats.



**DirectSelect :** Clairement sérigraphiées sur la table de cuisson, les commandes et 17 positions de réglage de la température sont en accès direct.



**DirectSelect Premium :** Le nouveau bandeau DirectSelect Premium offre une esthétique exceptionnelle. Sa sérigraphie linéaire parfaitement invisible lorsqu'il est éteint, s'illumine progressivement via un éclairage rouge lorsque l'on démarre la table.



**FlameSelect :** Réglage simple et précis du niveau de puissance souhaité de votre table à gaz. La puissance se sélectionne par étape, comme sur une table électrique, allant du niveau 1 jusqu'au niveau 9 grâce aux boutons de commande crantés.



**FlexInduction :** Zone de cuisson de 24 x 40 cm qui offre une totale liberté d'utilisation. Taille des plats, forme et nombre indifférents ; elle les détecte automatiquement et adapte son fonctionnement en conséquence.



**FlexInduction Plus :** Même concept que le FlexInduction avec rajout de 1 ou 2 inducteurs en position centrale pour des plats plus larges. L'inducteur s'enclenche automatiquement dès la détection d'un ustensile sur sa zone. Pour toujours plus d'espace et de flexibilité.

**FlexMotion :** Permet de déplacer librement les casseroles d'un foyer à l'autre sans qu'il soit nécessaire de paramétrer de nouveau la puissance et la durée restante.



**MoveMode :** Divise la zone Combi-Induction en deux zones réglées à deux températures différentes. Puissance 9 à l'avant pour saisir, puissance 1,5 à l'arrière. Il suffit de faire glisser l'ustensile à l'arrière pour le maintenir au chaud en position 1,5.



**MoveMode Plus :** Il divise la zone FlexInduction en trois zones réglées à trois températures différentes. D'avant en arrière : puissance 9 pour saisir, 5 pour mijoter et 1.5 pour maintenir au chaud. Ces préréglages se personnalisent.



**PanBoost :** Ce booster dédié aux poêles permet d'augmenter la température durant 30 secondes pour le préchauffage, puis le foyer reprend la température de la position 9.



**PerfectCook Sensor :** Cette technologie propose 5 niveaux de températures adaptées à l'ensemble des cuissons réalisées en casserole ou cocotte. Un capteur fixé magnétiquement à l'ustensile avertit par un bip sonore lorsque la température idéale est atteinte puis la stabilise. Fini les débordements ! Economie, précision et sécurité.



**PerfectFry Sensor :** Cette technologie propose jusqu'à 5 niveaux de température adaptés à l'ensemble des cuissons réalisées dans des poêles. Un sensor placé dans les inducteurs mesure en permanence la température de l'ustensile et avertit par un bip sonore lorsque la température idéale est atteinte puis la stabilise. Economie, précision et sécurité.



**PowerBoost :** Augmentation temporaire de la puissance du foyer pour faire bouillir de l'eau. Jusqu'à 30% plus rapide.



**Power Induction :** Ces tables en 4600 W se branchent sur une prise électrique de 16 ou 20 (A), sans aucune installation spécifique. Grâce à la gestion intelligente des foyers, la table conserve des performances comparables à une table de 7200 W.



**Quick Start :** Reconnaissance automatique de la zone de cuisson où est disposé l'ustensile. Il ne reste qu'à sélectionner une puissance de chauffe.



**Re-Start :** En cas d'arrêt non volontaire de la table ou de mise en sécurité du bandeau, la fonction Re-Start mémorise automatiquement la température pendant 4 secondes. La cuisson peut reprendre selon les réglages initialement programmés.

**Thermocouple :** Sécurité qui coupe l'arrivée de gaz en cas d'extinction accidentelle de la flamme.



**TouchSelect :** Bandeau de commandes avec touches sensibles. Accès direct pour la sélection des foyers puis réglage avec les touches + et -.

# Lexique des technologies Bosch

## Froid

**Alarme visuelle et sonore de température :** Les alarmes de température et de porte ouverte garantissent une sécurité alimentaire totale, la fonction mémoire enregistre la température la plus élevée atteinte en cas de coupure de courant.



**Balconnet EasyLift :** Idéal pour ranger des grandes bouteilles ou des petites canettes, ce balconnet est ajustable en hauteur sur une plage continue de 21 cm.



**BigBox :** Tiroir de congélation XXL pouvant aller jusqu'à 52 litres pour les aliments volumineux (pièces de viandes, volailles...) ou pour empiler plusieurs boîtes à pizza.



**Clayette EasyAccess :** Elles reposent sur un système coulissant. Elles peuvent être extraites vers l'extérieur de 16 cm ainsi le chargement et le déchargement des aliments sont facilités.



**Clayette escamotable FlexShelf :** Une clayette escamotable peut être dépliée afin de stocker des aliments supplémentaires.



**Clayette VarioShelf :** La partie avant d'une clayette vient coulisser sous la partie arrière pour dégager un espace sans avoir à sortir la clayette. Idéal pour les carafes, les bouteilles ou les aliments de grande hauteur.



**EasyInstallation :** Installation de la porte de meuble sur la porte du réfrigérateur rapide et simple grâce au nombre de pièces réduit et aux vis pré-montées. Disponible sur charnières pantographes et glissières.

**EasyAccess Zone (congélateurs) :** Clayettes en verre pour un stockage plus facile et un accès direct aux aliments (pizza, herbes, plats volumineux...). Possibilité de personnaliser l'intérieur du congélateur en modifiant l'emplacement des compartiments.

**EcoAirflow :** Optimisation de l'agencement intérieur de l'appareil permettant une circulation naturelle de l'air, qui assure une meilleure homogénéité de la température à l'intérieur du réfrigérateur, une meilleure conservation des aliments, ainsi qu'une baisse de la consommation d'énergie.



**Filtre AirFresh :** Efficace durant toute la durée de vie de l'appareil, il neutralise toutes les odeurs et les bactéries.

**FlexBar :** La FlexBar crée des espaces supplémentaires dans votre réfrigérateur et s'adapte parfaitement à vos besoins. Soulevez ou baissez la barre et ajustez les accessoires le long de celle-ci. Ajoutez ou retirez les accessoires en fonction de vos besoins pour votre configuration idéale.



**FreshSense :** Grâce à des capteurs externes et internes, la température reste constante dans l'appareil malgré les variations de température. Ce système garantit des conditions de conservation idéales pour les aliments.



**IceTwister :** Très pratique, un petit réservoir permet de remplir l'eau du bac à glaçons sans la renverser. Il suffit d'abaisser un levier pour obtenir jusqu'à 20 glaçons.



**Low Frost :** Formation de givre réduite grâce aux évaporateurs moulés dans la cuve du congélateur, ce qui réduit la fréquence du dégivrage.



**NoFrost :** Technologie qui répartit le froid uniformément dans tout l'appareil, y compris dans la contreporte et empêche la formation de givre. Aucune contrainte d'emplacement pour conserver les aliments ni de dégivrage.

**Ouverture et fermeture de porte facilitées.** Avec le système **G-Closer** des séries 8 et 6, l'angle de fermeture des portes du réfrigérateur et du congélateur est < à 20°. De plus, un système d'amorti empêche que l'angle d'ouverture de ces portes soit > à 140°. Avec le système **L-Closer** des séries 4 et 2, la porte du congélateur se referme par elle-même.



**PerfectFit :** L'installation modulable de Bosch offre la possibilité de créer plusieurs combinaisons ingénieuses de réfrigérateurs et congélateurs intégrables avec des hauteurs pouvant atteindre 210,5 cm, sans perte d'espace.



**Plateau EasyAccess :** Accès rapide et simple à tous les produits congelés. Idéal pour les mets délicats à manipuler tels que gâteaux et verrines et les produits volumineux.

**Poignée à dépression :** L'air chaud refroidi après fermeture de la porte est extrait par un canal de dépressurisation, pour une ouverture facile de la porte.



**Porte sans débord :** La cinématique des charnières ne nécessite pas d'espace de dégagement lorsque les portes sont ouvertes à 90°. Même placé dans un coin les clayettes et tiroirs sont totalement extractibles.



**PowerVentilation :** Grâce à cette technologie de froid brassé, la circulation de l'air se fait du haut vers le bas, le long de la paroi arrière d'où provient le froid. La réfrigération des aliments est ainsi plus rapide et la température du compartiment plus homogène.



**Skin Condenser, technologie Bosch :** Grâce à la nouvelle génération de condenseurs affinés et situés sur la paroi latérale, les réfrigérateurs peuvent être placés librement contre un mur, un meuble ou en Side by Side avec un autre appareil. D'autre part, la consommation énergétique et le niveau sonore des appareils ont été considérablement réduits.



**SoftClose :** Fermeture douce et automatique de la porte dès l'angle de 20° atteint.



**Super congélation :** Cette fonction permet d'abaisser rapidement la température du congélateur afin de pouvoir stocker de nouvelles denrées sans faire remonter la température du compartiment, ce qui évite d'affecter la qualité de conservation des autres aliments.



**Super réfrigération :** Cette fonction permet d'abaisser rapidement la température du réfrigérateur afin de pouvoir stocker de nouvelles denrées sans faire remonter la température du compartiment, ce qui évite d'affecter la qualité de conservation des autres aliments.



**VarioZone :** Totalement amovibles, les tiroirs et les clayettes de rangement du congélateur permettent de moduler l'aménagement intérieur afin de stocker des produits particulièrement volumineux.



**VitaFresh :** Cette zone dont la température est réglable de 0° à 4°C est composée de deux compartiments pour une conservation idéale, adaptée à chaque aliment :

- Zone sèche avec seulement 50% d'humidité pour garder viandes et poissons
- Zone humide (jusqu'à 90% d'humidité) pour conserver les fruits et légumes\*.



**AquaSensor :** Ses capteurs analysent le degré de salissure de l'eau pour adapter la consommation d'eau. Il peut faire économiser jusqu'à 25 % d'eau.



**AquaStop :** Pour vous protéger des risques de dégâts des eaux, vous pouvez faire confiance à AquaStop ! Équipé d'un capteur dédié, votre lave-vaisselle s'arrête automatiquement de fonctionner en cas de fuite, et l'eau est immédiatement évacuée par un tuyau double-épaisseur. Et en plus, le dispositif anti-fuite AquaStop est garanti pendant toute la durée de vie de votre appareil.

**Auto 3in1 :** Reconnaît le type de produit lessiviel utilisé (pastille, liquide, poudre) et adapte le programme choisi en conséquence pour un résultat impeccable.

**Auto 45°-65°C :** Adapte automatiquement la consommation d'eau, la durée du programme et sa température entre 45 et 65°C en fonction du degré de salissure de la vaisselle.



**Boîte MaxiPerformance :** Assure la dissolution progressive et complète de la pastille grâce à son aspersion permanente par un jet d'eau. L'efficacité du lavage est optimisée.



**Demi-charge :** Option qui réduit la consommation d'eau et d'électricité quand vous ne lavez qu'une petite quantité de vaisselle. La vaisselle se met indifféremment dans le panier supérieur ou inférieur.



**DuoPower :** 2 bras de lavage pour asperger dans les moindres recoins le panier supérieur des lave-vaisselle de 45 cm de large.



**Échangeur thermique :** Evite les effets néfastes des chocs thermiques en empêchant que l'eau froide entre en contact avec la vaisselle chaude. L'échangeur thermique capte la chaleur produite au cours du lavage afin de chauffer l'eau de la phase suivante, sans apport énergétique supplémentaire.



**EmotionLight :** Lumière blanche diffusée à l'intérieur de l'appareil pour une parfaite vision sur la vaisselle.



**Extra Clean Zone :** Trois buses d'eau rotatives brevetées sont positionnées dans le panier supérieur ; elles permettent un arrosage constant et un lavage optimal de la vaisselle placées au dessus. Résultat : nettoyage en profondeur de la vaisselle très sale. L'activation de la zone ExtraClean est facile et pratique : elle se fait via un curseur on/off situé dans le panier.



**Hauteur 86,5 cm :** Lave-vaisselle tout intégrable de 86,5 cm de haut pour un plan de travail jusqu'à 92,5 cm.



**Hygiène Plus :** Option qui porte la température de rinçage du programme choisi à 75°C. Élimine 99,9% des germes et bactéries. Idéal pour les biberons et planche à découper par exemple.



**InfoLight :** Point lumineux rouge projeté sur le sol tant qu'un programme est en cours sur certains lave-vaisselle intégrables.



**Machine Care** Programme d'entretien du lave-vaisselle. Associé à un produit détergeant, il permet d'éliminer les résidus et graisses et le calcaire dans la cuve et de nettoyer les endroits difficiles (bras de lavage, joints, circuit d'eau...). La durée du programme est de 130 mn à 72°C max et 15,2 L d'eau avec 2 phases d'entretien : une phase de détartrage et une phase de nettoyage. Fonction rappel tous les 30 cycles (envoyant tous les 2 mois) via le bandeau de commande (voyant allumé) ou via l'application Home Connect.



**Moteur EcoSilenceDrive :** Moteur particulièrement silencieux car fonctionne par induction, sans créer de frottements.



**Ouverture de porte automatique "EfficientDry" :** Option sélectionnable via le bandeau\*, avant le démarrage du programme, ou peut être activée en permanence via les paramètres. La porte s'ouvre automatiquement 5min avant la fin de la phase de séchage, en fonction du réglage défini.\*

## Lave-vaisselle



**3<sup>ème</sup> panier de chargement :** Très astucieux, ce panier offre 25% d'espace de rangement en plus\*\* pour les ustensiles de cuisine. Il permet de ranger les articles qui n'ont pas une taille standard et empêche les petits objets en plastique de se retourner et se remplir d'eau. Une partie coulissante permet de déplacer le module de rangement vers la gauche afin de charger de grands verres à pied dans le panier inférieur. Le 3<sup>ème</sup> panier est également disponible en accessoire - voir compatibilité selon modèle.



**Paniers MaxFlex Pro :** Le panier supérieur dispose d'un RackMatic sur plusieurs niveaux et de picots rouge indiquants les espaces rabattables pour une flexibilité infinie de rangement. C'est encore plus simple.



**Programme Intelligent :** ce programme adapte le cycle de lavage et le cycle de séchage en fonction de vos préférences.



**RackMatic® :** Système qui permet de régler facilement sur 2 ou 3 niveaux la hauteur du panier supérieur, même chargé, à l'aide de poignées latérales. De plus, la sortie du panier est totale pour faciliter le chargement et le déchargement de la vaisselle.

**Séchage Brillance Plus :** Option qui renforce le séchage de la porcelaine, du plastique et des verres qui seront aussi plus brillants en rajoutant un peu de liquide de rinçage avant le rinçage final.



**Séchage Zeolith 3D AirFlow :** Le minéral zéolith absorbe l'humidité et la transforme en chaleur sèche, le séchage n'a jamais été aussi parfait ! Lors du lavage, l'humidité stockée par la zéolith lors du programme précédent est dégagée sous forme de vapeur dans le lave-vaisselle pour un lavage économique et impeccable ! La zéolith est efficace toute la durée de vie de l'appareil.



**Séchage Extra :** Option qui renforce le séchage en augmentant la température du rinçage et en prolongeant la phase de séchage.



**Silence à la demande :** Option gérée via l'appli Home Connect. Elle peut être activée ou désactivée avec tous les programmes et options pendant 30min\*\*\*, afin de réduire considérablement le bruit à n'importe quel moment. Retour automatique du programme choisi après le mode pause.

**StatusLight :** Un voyant s'allume en haut à gauche du lave-vaisselle pour signaler le statut de lavage. Parfait pour les cuisines dotées d'un socle bas et pour les lave-vaisselle encastrés en hauteur.



**Super Brillance :** Préserve la transparence des verres en maintenant en permanence le juste équilibre entre eau douce et eau dure.



**TimeLight :** Projette au sol le nom, la phase et le temps restant du programme en cours sur certains lave-vaisselle intégrables.



**Tiroir à couverts MaxFlex :** Tiroir télescopique pour couverts, tasses et petits ustensiles de cuisine. Il libère de la place pour ranger un couvert supplémentaire dans le panier inférieur puisque le panier à couverts n'y est plus indispensable.



**Tiroir à couverts MaxFlex Pro :** Avec ses 2 côtés abaissables et ses picots rabattables, il permet une flexibilité inégalée et de laver jusqu'à 14 couverts.



**Touche "favorite" :** cette touche permet de mettre en mémoire son programme préféré et d'ajouter une option (pré rinçage, HygiènePlus, etc...). L'option sélectionnée par défaut est l'option "pré-rinçage". Activation via le bandeau ou l'appli Home Connect.



**VarioSpeed et VarioSpeed Plus :** Options permettant de raccourcir la durée du programme choisi de 50% à 66% sans aucune perte d'efficacité.



**Zone Intensive :** Option permettant de laver en même temps verres délicats dans le panier supérieur et casseroles très sales dans le panier inférieur où la puissance des jets sera augmentée de 20 %.

# Lexique des technologies Bosch

## Lave-linge



**ActiveOxygen** : Avec le programme Refresh des lave-linge ActiveOxygen, désodorisez à sec les vêtements qui ont besoin d'être rafraîchis, sans les abîmer. La brume d'oxygène actif retire les odeurs désagréables (tabac et odeurs de cuisine) sans eau ni produits chimiques. Idéal pour les textiles fragiles ou nécessitant un nettoyage à sec, dans la limite de 1 kg de linge non sale.



**ActiveWater Plus** : Un débitmètre intégré dans l'électrovanne est couplée au pressostat. Il laisse entrer la quantité d'eau nécessaire selon la charge et la pression dans le tambour. L'électronique réagit à 256 niveaux de pression différents.



**AquaSensor** : Système intelligent qui optimise la consommation d'eau selon le degré de salissure du linge et la dose de lessive utilisée. Au moment du rinçage, l'eau est analysée afin d'évaluer au mieux la durée, la quantité d'eau nécessaire et le nombre de rinçages.



**AquaStop** : Équipé d'un capteur dédié, votre lave-vaisselle s'arrête automatiquement de fonctionner en cas de fuite, et l'eau est immédiatement évacuée par un tuyau double-épaisseur. Et en plus, le dispositif anti-fuite AquaStop est garanti pendant toute la durée de vie de votre appareil.

**Arrêt cuve pleine** : Le linge baigne dans la dernière eau de rinçage afin d'éviter qu'il ne se froisse en attendant votre retour. Cela peut être aussi du linge très fragile que vous ne voulez pas essorer comme les voilages.

**Capacité variable automatique** : Adapte la quantité d'eau nécessaire au lavage en fonction de la quantité et de la nature du linge.



**Design AntiVibration** : L'isolation renforcée de l'appareil et le design spécifique des parois assurent une absorption parfaite des vibrations du lave-linge. Associé au moteur EcoSilence Drive, l'appareil est stabilisé, notamment lors de la phase d'essorage, ce qui réduit les nuisances sonores au maximum.

**Détection anti balourd** : Après plusieurs essais si nécessaire, le lave-linge tente de réduire et de compenser le balourd, par un mouvement de va et vient du tambour, qui lui permet d'essorer le linge. Si l'appareil ne peut corriger ce défaut et que le balourd est trop dangereux ou que la répartition du linge est mauvaise, il va soit réduire la vitesse d'essorage, soit supprimer l'essorage. Cette sécurité évite les grosses vibrations à l'essorage, garantit une stabilité parfaite de la machine et limite l'usure prématurée des pièces mécaniques.

**Détection mousse** : Dans le cas d'un dosage trop important de lessive, le brassage du linge dans le tambour augmente la quantité de mousse que le lave-linge détecte. Suivant le modèle que vous choisirez, il va soit arrêter le lavage, et enclencher un rinçage en réduisant la rotation du tambour, soit à la fin des rinçages qui suivent le lavage, rajouter un rinçage supplémentaire. Idéal pour les peaux sensibles et les allergiques.



**EcoSilence Drive** : Ce moteur à induction avec un aimant permanent supprime tout frottement pour un lavage haute performance tout en réduisant considérablement le bruit et la consommation d'énergie.

**Express 15 min** : Jusqu'à 2 kg de linge de textiles cotons et synthétiques mélangés, lavés en 15 minutes.

**Express 30 min** : Jusqu'à 4 kg de linge de textiles cotons et synthétiques mélangés, lavés en 30 minutes.



**Hygiène Plus** : Le programme Hygiène Plus, présent sur la plupart des lave-linge Bosch en Serie 4, 6 et 8, maintient une température de lavage constante, jusqu'à 60°C. Un rinçage additionnel vient compléter le cycle de lavage, afin d'éliminer un maximum de germes et acariens

**i-DOS** : Ce système, par le biais de capteurs, analyse la quantité de linge, le type de textile et la dureté de l'eau et détermine au millilitre près l'exacte quantité de lessive nécessaire pour obtenir un résultat de lavage parfait.

**Mix rapide** : Le programme "Mix rapide" lave jusqu'à 3 kg de linge mélangé, coton et synthétiques, à 30 °C en 35 min environ. Adapté aux petites quantités de linge peu sale.

**Nettoyage tambour** : Programme d'entretien à 90°C. Après 20 cycles de lavage ≤ à 40°C, l'affichage LED du programme clignote afin d'indiquer au consommateur qu'un nettoyage est recommandé.

**Programme Auto Blanc/ Couleurs** : Programme automatique avec dosage i-DOS pour les textiles résistants.

**Programme Auto Délicat** : Programme automatique avec dosage i-DOS pour les textiles fragiles.

**Programme laine / lavage à la main** : Ce programme spécial garantit un soin particulier de vos textiles les plus délicats grâce au brassage tout en douceur et à un essorage spécial adapté. Le tambour fait un tour complet mais à une vitesse si lente que les pièces de linges glissent sur les parois sans être entraînées par les aubes. Elles se trouvent ainsi "bercées". C'est le système pendulaire.



**Programme silence** : Associé au moteur EcoSilence Drive et au design AntiVibration, ce programme permet d'abaisser le niveau sonore lors de l'essorage à environ 70 décibels en réduisant l'essorage à 800 trs/minute.

**Protection anti-débordement** : Double tuyau d'arrivée d'eau avec gaine externe renforcée résistant à 10 bars de pression.



**Rajout de linge** : Grâce à la touche rajout de linge, vous pouvez rajouter du textile pendant le cycle de lavage. Un voyant indique lorsqu'il est possible de le faire\*.

**Sécurité enfants** : Après sélection du programme, il suffit d'une simple pression de 4 sec. sur la touche départ pour verrouiller le programme choisi et éviter ainsi toutes les manipulations intempestives.

**SpeedPerfect** : Permet de laver jusqu'à 3 fois plus rapidement, avec la même qualité de lavage. La touche Speed permet une réduction jusqu'à 65 % de la durée du cycle de lavage et la possibilité de laver jusqu'à 5 kg de coton à 40°C en 1 heure ou jusqu'à 2 KG de linge peu sale en 15 min.

**Système de lavage 4D** : Injection directe d'eau chargée en lessive au cœur du linge et rotation plus forte du tambour au début du lavage pour une meilleure pénétration de la lessive au cœur du tissu et une efficacité de lavage maximale même en charge pleine.

**Système Hybride FlexAir** : L'appareil sélectionne automatiquement le mode de chauffe de l'eau le plus économe en énergie selon la charge de linge.



**VarioDrum** : Ce tambour grâce à son ingénieuse structure et à la forme spécifique de ses aubes symétriques permet de brasser les textiles en fonction du programme choisi : le linge résistant est davantage battu par le côté abrupte des aubes alors que le linge fragile sera délicatement brassé par leur côté en pente douce.

## Sèche-linge



**ActiveAir Technologie** : L'air présent dans le sèche-linge est chauffé grâce à une pompe à chaleur. Les consommations électriques sont fortement réduites et du linge délicat peut être mis à sécher.



**AutoClean** : Les poussières et peluches sont aspirées et stockées hermétiquement dans un réservoir au bas de l'appareil. Pour entretenir l'appareil, il suffit de vider le condenseur tous les 20 cycles environ.



**AutoDry** : Des sondes à l'intérieur du sèche-linge analysent le taux d'humidité du linge et adaptent la durée du cycle.



**Design Anti-Vibration** : L'isolation renforcée et ce design spécifique des parois assurent une absorption parfaite des vibrations du sèche-linge.

**Filtre EasyClean** : Filtre en mousse protégeant le condenseur des peluches. A nettoyer sous l'eau en moyenne tous les 15 cycles.



**Iron Assist** : Programmes de défroissage pour 1 chemise, 5 chemises ou 1 costume. Une brume d'eau pénètre les textiles et défroisse le tissu afin de réduire voire supprimer la corvée de repassage.

**Option repassage facile** : Elle rallonge la phase de défilage en fin de programme jusqu'à 120 minutes. Grâce à un mouvement délicat, le linge ne se froisse pas.

**Programme Finition Laine** : Idéale pour terminer le séchage des vêtements un peu humides comme les pull-overs et redonner du volume aux textiles en laine.

**Séchage simplifié** : Des témoins s'allument quand le filtre doit être nettoyé ou lorsque le réservoir d'eau est plein.

**Séchage Laine panier** : Panier à insérer dans le tambour qui permet le séchage des vêtements délicats comme la laine, sans les brasser. Idéal aussi pour des chaussures en toile.



**SelfCleaning Condenser** : Le condenseur se nettoie automatiquement grâce à l'eau contenue dans le bac à condensation. La corvée du nettoyage du condenseur est supprimée et le sèche-linge conserve une faible consommation pendant toute sa durée de vie.

**SmartDry** : Le sèche-linge analyse les paramètres de vitesse d'essorage, de type de textiles utilisés lors du dernier cycle par le lave-linge Bosch Home Connect pour proposer automatiquement le bon programme de séchage.

## Eco-participation

Les prix indiqués dans ce catalogue sont les prix de vente TTC maximum recommandés par le fabricant, hors éco participation. Les distributeurs restent libres de fixer leurs prix de vente aux consommateurs.

Depuis le 15 novembre 2006, une Eco-participation est facturée en sus du prix de chaque produit : BSH, producteur d'Équipement Électriques et Électroniques, a choisi Eco-Systèmes pour organiser la collecte et le recyclage de ses produits en fin de vie (décret 2005-829 du 20 juillet 2005). Cette Eco-participation est reversée à l'identique par BSH à Eco-Systèmes pour financer la collecte et le traitement d'un produit usagé équivalent. Ces montants doivent être répercutés à l'identique jusqu'au consommateur final et ne peuvent faire l'objet d'aucune réfaction sous forme de remise ou de rabais (Art 87 loi de finance rectificative de 2005)

Eco-participation à partir du 01/04/2020 :

- Lave linge, lave-linge séchants et lave-vaisselle : 6,67 € HT / 8,00 € TTC

Eco-participation à partir du 01/04/2018 :

- Four, cuisinière, sèche-linge : 8,33 € HT / 10,00 € TTC

- Appareils de Froid :

réfrigérateur, congélateur et cave à vin d'un poids inférieur ou égal à 40 kg : 8,33 € HT / 10,00 € TTC

réfrigérateur, congélateur et cave à vin d'un poids supérieur à 40 kg et inférieur ou égal à 80 kg : 15,00 € HT / 18,00 € TTC

réfrigérateur, congélateur et cave à vin d'un poids supérieur à 80 kg : 19,17 € HT / 23,00 € TTC

- Hotte, table de cuisson, domino, tiroir chauffe plat : 4,17 € HT / 5,00 € TTC

- Micro-ondes: 2,50 € HT / 3,00 € TTC

- Machine à café intégrable: 0,25 € HT / 0,30 € TTC

# Bosch, un héritage à préserver.

## Nos racines, notre savoir-faire, notre histoire.

Il y a plus de 130 ans, le fondateur de la marque, Robert Bosch, avait coutume de dire que « La technologie est conçue pour aider les Hommes à rendre leur vie meilleure et elle en a la capacité. » Dans le respect de cet état d'esprit, Bosch est synonyme depuis lors de qualité, de simplicité d'utilisation et de fiabilité. Destinés à nous faciliter la vie au quotidien, les appareils électroménagers doivent être fonctionnels, intuitifs et performants. C'est pourquoi Bosch propose des produits pensés par nos ingénieurs jusque dans les moindres détails, développés puis testés jusqu'à ce qu'ils répondent à 100 % aux exigences de nos consommateurs. Ce savoir-faire unique, allié à une capacité d'innovation constante, représente une réelle valeur ajoutée au service des générations futures. Tel est l'engagement de la marque au travers de sa signature : « Des technologies pour la vie ».



## Bosch, nos valeurs et nos promesses.



### Un allié au quotidien.

La qualité, l'ergonomie, le design et la sécurité guident la conception de l'ensemble des gammes de petit et gros électroménager Bosch ; nos produits offrent un confort

d'utilisation au quotidien pour les consommateurs et le meilleur des technologies Bosch pour des résultats parfaits. Pour toutes ces raisons, cette année encore, Bosch est la marque N°1 mondiale en lave-vaisselle.\*



### Fabriqué en Allemagne

Une large partie de la gamme Bosch est fabriquée en Allemagne. L'ingénierie allemande est toujours synonyme de qualité, de robustesse,

de précision et d'une haute maîtrise technologique, pour des produits toujours plus design et performants.

Une marque qui s'engage pour une vie plus respectueuse de l'environnement.

### Des produits plus responsables et économes.

Depuis de nombreuses années, Bosch fournit des efforts de recherche et développement importants pour donner vie à des solutions innovantes et efficaces qui contribuent à un mode de vie plus serein et plus respectueux de l'environnement. Nos technologies permettent ainsi aux consommateurs de réaliser des économies d'énergie (eau et électricité) et de réduire le gaspillage alimentaire.

### Testez votre produit 100 jours : 100 % satisfait ou 100% remboursé\*

Du 1er janvier au 31 décembre 2023, testez votre appareil Bosch 100 jours.

\*Découvrir les modalités sur <https://www.bosch-home.fr/nos-astuces/nos-promotions/offre-100-jours-2023>



### Des pièces détachées disponibles jusqu'à 14 ans.

Avec Bosch, bénéficiez de la disponibilité des pièces détachées pendant au minimum :

- 14 ans après la fabrication de votre appareil pour les nouveaux lave-linge non séchants avec programme Eco 40-60 et les lave-vaisselle
- 11 ans pour vos autres appareils de Gros Electroménager
- 7 ans pour vos appareils de Petit Electroménager.



### Moteur EcoSilence Drive garanti 10 ans

Le moteur induction EcoSilence Drive de Bosch est incroyablement puissant et étonnamment silencieux. Les moteurs sont garantis 10 ans.

## Faites le meilleur choix !

### Que Choisir

Avec 2 600 produits testés par an, l'association de consommateurs UFC-Que Choisir est reconnue comme la référence en matière de tests produits en France. Son label distingue les produits ayant recueilli la note minimale de 14/20, limité aux 25 premiers produits dans une même catégorie. Retrouvez dans ce catalogue le lave-vaisselle SMS6ZCW00E, le réfrigérateur KGE398IBP et les tables de cuisson PVS831FC5E et PIE611B15E, ayant obtenu le label Meilleur choix UFC-Que Choisir.



### HandiCapZero

Bosch est l'un des premiers constructeurs d'électroménager à soutenir, depuis 2003, HandiCapZéro dans son action en faveur des consommateurs aveugles ou malvoyants. Pour les appareils signalés par le logo HandiCapZero, l'association met gratuitement à disposition une notice d'utilisation adaptée en braille ou en audio.




### Reddot Design Award - IF Product Design Award

Fondé respectivement en 1955 et 1953, le reddot Design Award et l'iF Product Design Award font partie des prix de design les plus prestigieux. Mondialement reconnus, ils récompensent les plus belles innovations et les meilleurs designers.



\*Source : Euromonitor International Limited, ventes en volume, 2022  
Bosch is number 1 brand worldwide for dishwashers = Bosch est la marque n°1 mondiale en lave-vaisselle



## Refonte totale des étiquettes énergétiques.

Les évolutions technologiques au cours de ces dernières années sont à l'origine d'une augmentation du nombre de produits classés A+, A++ ou A+++. En conséquence, l'étiquetage ne remplissait plus sa fonction initiale, à savoir aider les consommateurs à prendre une décision d'achat, comme c'était le cas auparavant.

Le comportement des utilisateurs a également changé. C'est pourquoi il a été décidé de faire évoluer l'étiquette énergie. Les premiers appareils électroménagers à présenter cette nouvelle étiquette sont les lave-linge, les lave-linge séchant, les lave-vaisselle, les réfrigérateurs et congélateurs. À partir du 1<sup>er</sup> mars 2021, ces appareils doivent porter la nouvelle étiquette lorsqu'ils seront vendus en magasin, en ligne, etc.

Le changement le plus significatif apporté à ces nouvelles étiquettes énergie est l'élimination des classes d'efficacité énergétique accompagnées du signe « + », comme « A+++ ».

Désormais, la classification va de A à G. De nouvelles méthodes sont également utilisées pour mesurer la consommation d'énergie et déterminer la classe d'étiquetage. Selon les spécifications européennes, elles doivent, dans la mesure du possible, tenir compte de l'utilisation réelle du produit par les consommateurs.

Cela signifie, par exemple, que le calcul de la consommation d'énergie des lave-linge, des lave-linge séchant et des lave-vaisselle n'est plus basé sur une année, mais sur 100 cycles de lavage. La durée du programme de référence est également spécifiée pour ces produits.

Le programme de référence qui sert de base pour les tests et déclarations de valeurs pour l'étiquetage des lave-linge et lave-linge séchant a été modifié. Le nouveau programme « Eco 40-60 » est sur le bandeau de commande de l'appareil. En outre, ces appareils sont désormais soumis à des exigences encore plus élevées en ce qui concerne leur performance de lavage, ainsi qu'à une exigence minimale en ce qui concerne leur effet de rinçage. Pour les lave-vaisselle, la composition du nombre de couverts standard est également modifiée. C'est pour ces raisons, entre autres, qu'il n'est pas possible de convertir directement les actuelles classes d'efficacité en nouvelles classes. De plus, vous pouvez désormais obtenir plus d'informations sur le produit en scannant le QR code affiché sur l'étiquette énergie qui vous renverra à une base de données de l'UE. Vous pourrez y consulter et y télécharger des documents pour tous les appareils qui font l'objet d'une nouvelle étiquette énergie. La base de données est également accessible sur internet. Pour plus d'informations sur la nouvelle étiquette énergie, consultez le site : [www.bosch-home.fr](http://www.bosch-home.fr).

## Indice de réparabilité sur les lave-vaisselle et les lave-linge.



Afin de se conformer à la loi du 10 février 2020 relative à la lutte contre le gaspillage et à l'économie circulaire, Bosch indique sur ses lave-linge non séchant et ses lave-vaisselle un indice de réparabilité. Il s'agit d'une note de 1 à 10 attribuée à chaque appareil pour indiquer son niveau de réparabilité. Cette information doit être communiquée pour plusieurs catégories de produits : smartphones, tablettes, ordinateurs, téléviseurs, tondeuses, lave-linge à chargement frontal, lave-vaisselle et aspirateurs.

L'indice est calculé sur la base de 5 critères principaux, eux-mêmes divisés en sous-critères :

- 1 la disponibilité de la documentation technique auprès des réparateurs et des consommateurs
- 2 la facilité de démontage, les outils nécessaires et les caractéristiques de fixation
- 3 la durée de disponibilité des pièces détachées. Celle-ci est désormais de 14 ans pour les lave-linge Bosch non séchant avec programme Eco 40-60 et pour les lave-vaisselle
- 4 le ratio du prix des pièces détachées tombant le plus en panne par rapport au prix total de l'appareil neuf
- 5 des critères spécifiques à l'appareil, comme par exemple un compteur d'usage, l'assistance à distance et la mise à jour logicielle.

**Vous retrouverez au niveau de chaque référence la note obtenue.**

# Intelligent aujourd'hui. Intelligent demain.

Chez Bosch, nous pensons qu'un univers intelligent se construit autour de vous. Avec Home Connect, vous pouvez désormais contrôler, surveiller ou paramétrer votre électroménager Bosch directement depuis votre smartphone ou tablette, où que vous soyez. Notre force est que nous nous efforçons en permanence d'élargir nos partenariats, de développer de nouvelles fonctionnalités et d'imaginer de nouveaux services. Tout simplement, pour vous et votre famille. Soyez serein : l'électroménager que vous achetez aujourd'hui est prêt pour la maison connectée de demain.



## Une application vaut mieux qu'un long discours.

L'appli Home Connect est le centre de contrôle de votre électroménager. Facilement accessible depuis votre smartphone ou tablette, elle est constamment mise à jour et améliorée. Téléchargez l'appli gratuitement dès aujourd'hui et essayez la version démo pour découvrir l'étendue des possibilités avec Home Connect.



## Appairer votre appareil avec l'application Home Connect.

Bosch vous montre comment connecter vos appareils électroménagers intelligents à l'application Home Connect en quelques étapes.

Pour appairer votre appareil électroménager Bosch, suivez les étapes indiquées en scannant ce QR code.



✓ Certified privacy  
✓ Certified information security  
✓ Certified security measures



## CookConnect : la table et la hotte sont interconnectées.

Le mode CookConnect renforce votre confort d'utilisation. Grâce au module WiFi placé dans la hotte et dans la table, la plupart des fonctions de la hotte peuvent être contrôlées via la table de cuisson. Lorsque la table de cuisson est activée et que de la vapeur et des odeurs commencent à se former, la hotte se met automatiquement en marche. Le contrôle des fonctions éclairage et puissance d'aspiration se fait de façon manuelle avec le bandeau de commande de la table ou automatiquement avec le capteur PerfectAir.



## SmartDry : un lavage et un séchage sous contrôle.

Le lave-linge Home Connect transmet automatiquement les paramètres de vitesse d'essorage et de type de textiles du dernier cycle au sèche-linge SmartDry, qui les analyse pour proposer automatiquement le programme de séchage adapté.



## Assistants à commande vocale.

Grâce à Home Connect et à ses partenaires, les appareils peuvent être commandés grâce à la voix. Il suffit de connecter son enceinte intelligente à l'appareil via Home Connect. Lancer un programme ou vérifier son état de fonctionnement sont maintenant à portée de voix ! La majorité des appareils électroménagers Bosch connectés a déjà la capacité d'interagir avec les assistants vocaux comme Amazon Alexa ou Google Assistant.

Grâce à la commande vocale, il sera par exemple possible de :

- Demander si le lave-linge, sèche-linge, lave-vaisselle a terminé son cycle,
- Allumer le four pour commencer le préchauffage depuis son canapé, ou même avant d'être rentré chez soi,
- Mettre en fonctionnement sa hotte depuis son canapé avant de commencer à cuisiner,
- Mettre en pause son lave-linge pour y ajouter une pièce de linge,
- Augmenter la puissance de sa hotte pendant que l'on est en train de cuisiner...

Et bien plus de possibilités encore !



## Fours

### Contrôle à distance

Mise en marche, choix du programme et arrêt de l'appareil. Ex: préchauffez votre four à distance.

### Contrôle par commande vocale

Mise en marche de l'appareil et programmation des réglages.

### Variété de recettes intégrées

Recettes actualisées en fonction des saisons ;  
Filtres par catégorie de recettes ;  
Inspiration pour de nouvelles recettes.

### Envoi de notifications

Recevez sur votre smartphone ou tablette une notification dès que la cuisson est terminée.

### Assistant du four

Trouvez le meilleur réglage pour la cuisson de votre plat.

### Notice

Retrouvez la notice d'utilisation de votre appareil.

### Diagnostic à distance

Nos techniciens peuvent se connecter à distance à l'appareil et vous aider.



## Tables et hottes

### CookConnect

La hotte peut être commandée directement sur la table à induction compatible Home Connect.

### Capteur d'air automatique

La hotte s'allume automatiquement si nécessaire, lorsque vous cuisinez.

### Lumière d'ambiance

Sélectionnez une teinte pour AmbientLight ou créez une nouvelle teinte dans l'application.

### Sécurité et Surveillance à distance

Vérifiez que la table de cuisson est éteinte lorsque vous êtes absent de la maison.

### Envoi de notifications

Recevez sur votre smartphone ou tablette une notification dès que les filtres à graisses ou à odeurs doivent être remplacés.

### Notice

Retrouvez la notice d'utilisation de votre appareil.

### Diagnostic à distance

Nos techniciens peuvent se connecter à distance à l'appareil et vous aider.



## Machines à café encastrables

### Contrôle à distance

Paramétrez les boissons dans l'application et lorsque le contrôle à distance est lancé la boisson se prépare.

### Variété de recettes intégrées

### Connaissance du café

L'application détient diverses informations au sujet du café (variétés, méthodes et techniques). Un manuel d'utilisation est constamment disponible dans l'application.

### SensoFlow System

Savoureux, le café est préparé en 30 secondes. Grâce à la technologie SensoFlow System, l'eau n'est chauffée qu'au moment de la préparation.

### AromaPressure System

Avec la nouvelle chambre de percolation, le café libère tous ses arômes... intensément !

### SilentCream Drive

Le nouveau moulin à café en céramique intégré à cet appareil est à la fois plus résistant et plus silencieux.

### CreamCenter

Un réservoir de 0,5 l pour le lait, associé au système CreamCenter permet de préparer des cappuccinos, des cafés au lait ou des latte machiatto à la mousse légère et savoureuse.

### Diagnostic à distance

Nos techniciens peuvent se connecter à distance à l'appareil et vous aider.



## Réfrigérateurs

### Contrôle à distance

Même en vacances vous pouvez contrôler la température de l'appareil ou activer le mode éco.

### Super-réfrigération/ super-congélation

Diminuez rapidement la température de vos aliments lorsque vous rentrez des courses.

### Envoi de notifications

Recevez sur votre smartphone ou tablette une notification lorsque vous laissez accidentellement la porte ouverte.

### Diagnostic à distance

Nos techniciens peuvent se connecter à distance à l'appareil et vous aider.



## Lave-vaisselle

### Contrôle à distance

Ex : démarrage et programmation d'un départ différé à distance.

### Programme intelligent

Le programme adapte le cycle de lavage et le cycle de séchage en fonction de vos préférences.

### Envoi de notifications

Recevez sur votre smartphone ou tablette une notification lorsque vous laissez accidentellement la porte ouverte.

### Silence à la demande

Réduisez le bruit de votre lave-vaisselle selon vos besoins et à n'importe quel moment.

### Touche « Favourite »

Enregistrez votre programme préféré et ajoutez une option. Vous pouvez activer la touche depuis le bandeau ou l'appli Home Connect.

### Compteur de tablettes

Configurez le compteur de pastilles dans l'application, indiquez le nombre de pastilles restantes et l'application vous avertira dès qu'il en reste seulement quelques unes.

### EasyStart

Cette fonctionnalité de l'application Home Connect sélectionne automatiquement le bon programme en fonction du type et de la quantité de vaisselle.

### Diagnostic à distance

Nos techniciens peuvent se connecter à distance à l'appareil et vous aider.



## Lave-linge et sèche-linge

### Contrôle à distance

Sélection du programme de lavage et déclenchement à distance à partir de l'application Home Connect.

### Programme assistant

Indiquez le type de vêtements, la nature du textile, le niveau de salissure et les préférences en termes de rapidité et d'économie d'énergie dans l'application, Home Connect proposera le programme et les options de lavage adaptés à votre lessive. Un linge impeccable en quelques clics, c'est possible.

### SmartDry

Le lave-linge transmet automatiquement les paramètres de vitesse d'essorage et de type de textiles du dernier cycle au sèche-linge SmartDry, qui les analyse pour proposer automatiquement le programme de séchage adapté.

### Envoi de notifications

Recevez sur votre smartphone ou tablette une notification dès que la cuisson est terminée.

### Diagnostic à distance

Nos techniciens peuvent se connecter à distance à l'appareil et vous aider.



# Les fours.

Les « PLUS » du savoir - faire Bosch

Les fours Bosch embarquent des technologies qui simplifient votre quotidien pour des résultats de cuisson parfaits et bénéficient également **d'un design exceptionnel.**

En cuisine, tous les goûts sont dans la nature, c'est pourquoi nous vous offrons un vaste choix de produits cuisson assortis. Quels que soient vos besoins, vous êtes certains de trouver le four qui vous correspond parmi les modèles des Serie | 2 à 8. Vous pouvez désormais **cuire en simultané jusqu'à 4 plats de façon homogène** et sans mélange d'odeurs ou de saveurs grâce au système HotAir 4D.

Fini les viandes trop cuites ou les gâteaux ratés, avec les fonctions PerfectRoast et PerfectBake : devenez un vrai chef sans passer des heures en cuisine !

**Et avec l'ajout de vapeur ou la cuisson 100% vapeur, à vous les plats sains et savoureux !**

Impossible de ne pas réussir vos plats : votre assistant de cuisson CookAssist ou les programmes automatiques règlent votre four en fonction de votre préparation. Bref, votre four cuisine presque pour vous.

**Avec Bosch, cuisiner à la perfection n'a jamais été aussi simple.**



# L'ajout de vapeur : pour des résultats de cuisson encore plus parfaits !

L'ajout de vapeur est un atout majeur pour sublimer vos cuissons. Quoi de plus divin que l'odeur du pain chaud, moelleux et croustillant qui sort du four ? Quoi de plus délicieux qu'un poulet rôti à la chair tendre et à la peau dorée et croustillante ! Grâce aux fonctions ajout de vapeur de nos fours Bosch, régaler vos papilles devient un jeu d'enfant ! Et cerise sur la gâteau, le nettoyage et le détartrage de votre four n'ont jamais été aussi simples !



## Serie | 8

Dans les fours Serie | 8, le réservoir d'1L est dissimulé derrière le bandeau de commande. Après l'avoir rempli d'eau, sélectionnez un mode de cuisson compatible et choisissez l'intensité de vapeur parmi 3 niveaux (fort, modéré, faible). Pour encore plus de simplicité d'utilisation, vous pouvez utiliser l'un des programmes automatiques. Pendant la cuisson, la vapeur est injectée manuellement ou automatiquement et régulièrement dans la cavité du four. Et ce n'est pas la seule utilisation de la cuisson avec ajout de vapeur ! Avec la fonction « Réchauffer », prolongez le plaisir des croissants jusqu'au lundi. L'ajout de vapeur réhydrate les viennoiseries de la veille pour leur redonner texture et couleur. Réduire le temps de pousse de votre pâte à brioche, c'est possible ! Grâce au mode de cuisson « Levage de pâte ».



## Serie | 6

La vapeur est aussi mise à l'honneur dans les fours Serie | 6. Le réservoir tube de 220 ml est directement accessible dans le bandeau par un système de push-pull. Entièrement amovible, vous pourrez le remplir facilement en cours de cuisson sans avoir à ouvrir la porte du four ! Injectée manuellement selon 2 niveaux d'intensité (faible, fort) ou automatiquement grâce aux programmes automatiques, la vapeur permet d'obtenir une viande juteuse et dorée ! De plus, les plats réchauffés restent savoureux sans s'assécher.



## Serie | 4

Vous aviez l'habitude d'arroser vos rôtis en cours de cuisson ? Ce temps est révolu grâce au mode de cuisson avec ajout de vapeur des fours Serie | 4. Remplissez simplement le récipient gradué, de la quantité d'eau recommandée et placez-le sur la sole du four spécialement creusée pour recevoir ce récipient. Votre sole de four est ainsi protégée des traces de calcaire. Sélectionnez le mode de cuisson Hotair steam "vapeur chaleur tournante". La vapeur dégagée pendant la cuisson assure des résultats de cuisson parfaits !

# Les "Serie" des fours avec ajout de vapeur

	Serie   8	Serie   6	Serie   4
Manipulation	Capacité <b>1 l</b>	Capacité <b>220ml</b>	Capacité <b>250ml</b>
	Remplissage facile du réservoir	Remplissage facile du tube	Remplissage facile du récipient
	Sous le bandeau Ouverture semi-automatique du bandeau	Dans le bandeau, Mécanisme push-pull	Récipient en aluminium revêtu de céramique
	La vapeur est créée par un générateur et est ensuite injectée dans la cavité	La vapeur est créée par un générateur et est ensuite injectée dans la cavité	La vapeur est créée, dans la cavité, par une résistance de sole adaptée pour chauffer le récipient.
	Remplissage <b>possible</b> durant la cuisson	Remplissage <b>possible</b> durant la cuisson	Remplissage <b>non possible</b> durant la cuisson
Nettoyage et détartrage	<b>Pas de nettoyage manuel nécessaire</b>	<b>Pas de nettoyage manuel nécessaire</b>	<b>Récipient lavable au lave-vaisselle</b>
	<b>Programme nettoyage et détartrage</b>	<b>Programme nettoyage et détartrage</b>	<b>Pas de programme nettoyage et détartrage</b>
Cuisson	Pâtisserie, Rôtisserie, <b>réchauffage, levage de pâte</b>	Pâtisserie, Rôtisserie, <b>réchauffage</b>	Pâtisserie, Rôtisserie
	<b>4 modes de cuisson compatibles :</b> ▪ Hotair 4D ▪ Convection naturelle ▪ Gril air pulsé ▪ Maintien au chaud	<b>3 modes de cuisson compatibles :</b> ▪ Hotair 3D ▪ Convection naturelle ▪ Gril air pulsé	<b>1 mode de cuisson</b>
	<b>Programmes automatiques</b>	<b>Programmes automatiques</b>	
	<b>3 intensités de vapeur</b> (faible, moyen, fort)	<b>2 intensités de vapeur</b> (faible, fort)	Intensité non réglable

# Avec Bosch, avoir un four propre n'a jamais été aussi simple !

**Exclusivité Bosch : EcoClean,** nettoyage écologique, performant et efficace à vie.



## Les avantages de la technologie EcoClean :



### Un four toujours propre grâce aux parois EcoClean

Lors de la cuisson, les graisses sont projetées sur les parois du four. Avec la technologie EcoClean, au fil des cuissons, les parois du four\* en céramique ultra-poreuse absorbent toutes les graisses. Et dès 200°C, l'oxygène présent au cœur des parois du four agit pour détruire toutes les particules de graisse. Le four s'auto-nettoie.

\*Selon modèles, 1 ou 4 parois.



### Une efficacité à vie grâce aux parois en céramique inaltérables

Débarrassées de toutes les graisses et régénérées en oxygène au fil des cuissons, les parois auto-nettoyantes EcoClean sont efficaces à vie et ne saturent jamais en graisses.



### Le programme de nettoyage EcoClean : 1h à 270°C, pour un nettoyage en profondeur

Pour un nettoyage plus en profondeur, le programme de nettoyage EcoClean permet en 1h seulement et à 270°C d'obtenir un résultat parfait. Selon les modèles, le four avertit l'utilisateur lorsqu'un nettoyage est nécessaire.



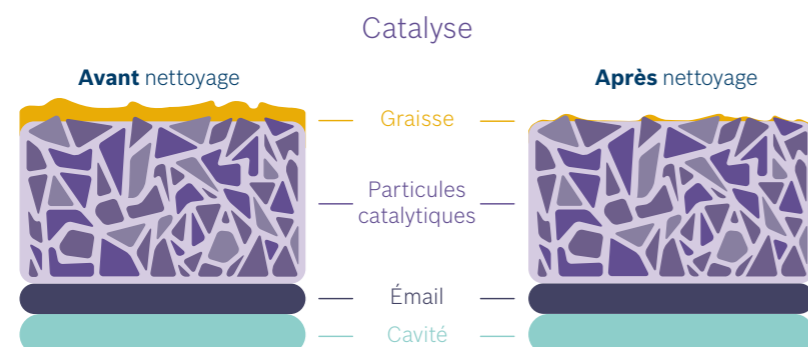
### Un nettoyage rapide et écologique, sans dégagement de fumée ni odeur

Le mode de nettoyage EcoClean est 2 fois plus rapide et 2 fois plus économique en énergie qu'une pyrolyse. Et ce, sans aucune odeur ni dégagement de fumée. Il ne reste plus qu'à essuyer la sole. C'est propre !



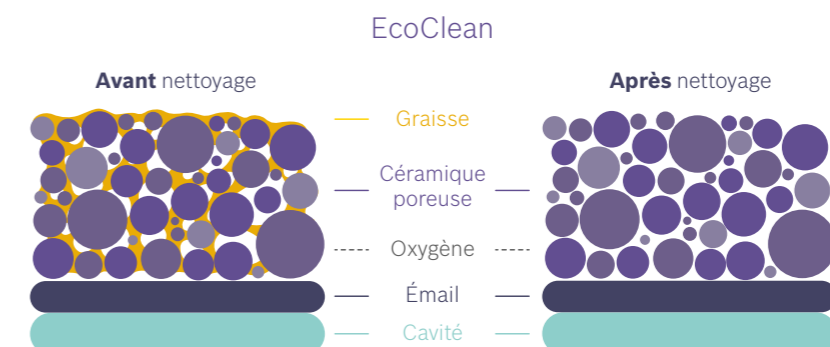
## Catalyse

Les particules étant plus resserrées que sur les parois EcoClean, les graisses se déposent à la surface, s'accumulent et ne sont brûlées qu'en partie lors des cuissons. Au fil du temps, les parois se pigmentent et saturent de résidus de graisse. Il est nécessaire de les remplacer.



## EcoClean

Les billes de céramique ultra-poreuses des parois EcoClean absorbent toutes les graisses au fil des cuissons. Celles-ci sont complètement détruites par oxygénation au-delà de 200°C. Ainsi, les parois conservent toute leur efficacité, tout au long de la vie du four.



## Serie | 8

### Fours 60 cm pyrolyse



**CATALOGUE INTERACTIF**  
Cliquez sur le visuel pour plus d'informations

<b>HBG6764B1 noir</b>	<b>1649,99 €</b>	<b>HBG6760S1F inox</b>	<b>1449,99 €</b>	<b>HBG675BS2 inox</b>	<b>1159,99 €</b>
-----------------------	------------------	------------------------	------------------	-----------------------	------------------

- |  |   |   |
|--|---|---|
| <p><b>A+</b> </p> <ul style="list-style-type: none"> <li>Nettoyage Pyrolyse</li> <li>Ecran TFT couleur sensible 3 x 2,5", avec texte clair</li> <li>Anneau de contrôle intuitif</li> <li>Volume 71 l</li> <li>13 modes de cuisson : Hotair 4D</li> <li>PerfectBake sensor : cuisson automatique pour les pâtisseries</li> <li>PerfectRoast : Sonde de cuisson 3 points</li> <li>CookAssit : recettes préprogrammées</li> <li>Rails télescopiques 1 niveau, entièrement extensible(s), pyrolysable(s), avec arrêt automatique</li> <li>Système de porte SoftMove : ouverture et fermeture douces assistées</li> </ul> <p>Accessoires de série</p> <ul style="list-style-type: none"> <li>1 lèche-frite</li> <li>1 tôle à pâtisserie émaillée</li> <li>1 grille</li> </ul> | <p><b>A+</b> </p> <ul style="list-style-type: none"> <li>Nettoyage Pyrolyse</li> <li>Ecran TFT couleur sensible 3x2,5" avec texte clair</li> <li>Anneau de contrôle intuitif</li> <li>Volume 71 l</li> <li>13 modes de cuisson : Hotair 4D</li> <li>CookAssist : recettes préprogrammées</li> <li>Rails télescopiques 1 niveau, entièrement extensibles, avec arrêt automatique</li> <li>Système de porte SoftMove : ouverture et fermeture douces assistées</li> </ul> <p>Accessoires de série</p> <ul style="list-style-type: none"> <li>1 lèche-frite</li> <li>1 tôle à pâtisserie émaillée</li> <li>1 grille</li> </ul> | <p><b>A+</b> </p> <ul style="list-style-type: none"> <li>Nettoyage Pyrolyse</li> <li>Ecran TFT couleur sensible 2,5" avec texte clair</li> <li>Anneau de contrôle intuitif</li> <li>Volume 71 l</li> <li>13 modes de cuisson : Hotair 4D</li> <li>CookAssist : recettes préprogrammées</li> <li>Réglage de température : 30 à 300 °C</li> <li>Système de porte SoftMove : ouverture et fermeture douces assistées</li> </ul> <p>Accessoires de série</p> <ul style="list-style-type: none"> <li>1 lèche-frite</li> <li>2 grilles</li> </ul> |
|--|---|---|

## Serie | 8

### Fours 60 cm pyrolyse



<b>HBG675BB1 noir</b>	<b>1159,99 €</b>	<b>HBG672BS2 inox</b>	<b>1109,99 €</b>	<b>HBG672BB1S noir</b>	<b>1109,99 €</b>	<b>HBG672BW1S blanc</b>	<b>1109,99 €</b>	<b>HRA578BS6 inox</b>	<b>1319,99 €</b>
-----------------------	------------------	-----------------------	------------------	------------------------	------------------	-------------------------	------------------	-----------------------	------------------

- |  |   |   |
|--|---|---|
| <p><b>A+</b> </p> <ul style="list-style-type: none"> <li>Nettoyage Pyrolyse</li> <li>Ecran TFT couleur sensible 2,5" avec texte clair</li> <li>Anneau de contrôle intuitif</li> <li>Volume 71 l</li> <li>13 modes de cuisson : Hotair 4D</li> <li>CookAssist : recettes préprogrammées</li> <li>Système de porte SoftMove : ouverture et fermeture douces assistées</li> </ul> <p>Accessoires de série</p> <ul style="list-style-type: none"> <li>1 lèche-frite</li> <li>1 tôle à pâtisserie émaillée</li> <li>1 grille</li> </ul> | <p><b>A+</b> </p> <ul style="list-style-type: none"> <li>Nettoyage Pyrolyse</li> <li>Ecran TFT couleur sensible 2,5" avec texte clair</li> <li>Anneau de contrôle intuitif</li> <li>Volume 71 l</li> <li>8 modes de cuisson : Hotair 4D</li> <li>CookAssist : recettes préprogrammées</li> <li>Système de porte SoftMove : ouverture et fermeture douces assistées</li> </ul> <p>Accessoires de série four noir et blanc</p> <ul style="list-style-type: none"> <li>1 lèche-frite</li> <li>2 grilles</li> </ul> | <p><b>A</b> </p> <ul style="list-style-type: none"> <li>Nettoyage Pyrolyse</li> <li>Boutons escamotables</li> <li>Volume 71 l</li> <li>9 modes de cuisson : Hotair 3D</li> <li>30 programmes automatiques</li> <li>Hotair steam : mode de cuisson avec ajout de vapeur</li> </ul> <p>Accessoires de série</p> <ul style="list-style-type: none"> <li>1 lèche-frite</li> <li>1 grille</li> </ul> |
|--|---|---|

## Serie | 6

### Fours 60 cm pyrolyse



<b>HBB578BS6</b>	<b>1149,99 €</b>	<b>HBA578BS6</b>	<b>1049,99 €</b>	<b>HBG578BS6</b>	<b>959,99 €</b>
------------------	------------------	------------------	------------------	------------------	-----------------

- |  |  |   |
|--|--|---|
| <p><b>A</b> </p> <ul style="list-style-type: none"> <li>Nettoyage Pyrolyse</li> <li>Ecran LED avec affichage blanc</li> <li>Boutons escamotables</li> <li>Volume 71 l</li> <li>9 modes de cuisson : Hotair 3D</li> <li>30 programmes automatiques</li> </ul> <p>Accessoires de série</p> <ul style="list-style-type: none"> <li>1 lèche-frite</li> <li>1 grille</li> </ul> | <p><b>A</b> </p> <ul style="list-style-type: none"> <li>Nettoyage Pyrolyse</li> <li>Ecran LED avec affichage blanc</li> <li>Boutons escamotables</li> <li>Volume 71 l</li> <li>9 modes de cuisson : Hotair 3D</li> <li>30 programmes automatiques</li> <li>ClipRails 1 niveau, avec arrêt automatique</li> <li>Sonde de cuisson</li> </ul> <p>Accessoires de série</p> <ul style="list-style-type: none"> <li>1 lèche-frite</li> <li>1 grille</li> </ul> | <p><b>A</b> </p> <ul style="list-style-type: none"> <li>Nettoyage Pyrolyse</li> <li>Ecran LED avec affichage blanc</li> <li>Boutons escamotables</li> <li>Volume 71 l</li> <li>9 modes de cuisson : Hotair 3D</li> <li>30 programmes automatiques</li> <li>ClipRails 1 niveau, avec arrêt automatique</li> <li>Système de porte SoftMove : ouverture et fermeture douces assistées</li> </ul> <p>Accessoires de série</p> <ul style="list-style-type: none"> <li>1 lèche-frite</li> <li>1 grille</li> <li>1 tôle de cuisson émaillée</li> </ul> |
|--|--|---|

## Serie | 6

### Fours 60 cm pyrolyse



<b>HBG578BS0 inox</b>	<b>959,99 €</b>	<b>HBA372ES0 inox</b>	<b>929,99 €</b>	<b>HRA574BS0 inox</b>	<b>889,99 €</b>
-----------------------	-----------------	-----------------------	-----------------	-----------------------	-----------------

- |   |   |   |
|---|---|---|
| <p><b>A</b> </p> <ul style="list-style-type: none"> <li>Nettoyage Pyrolyse</li> <li>Ecran LED avec affichage blanc</li> <li>Boutons escamotables</li> <li>Volume 71 l</li> <li>10 modes de cuisson : Hotair 3D</li> <li>30 programmes automatiques</li> <li>ClipRails 1 niveau, avec arrêt automatique</li> </ul> <p>Accessoires de série</p> <ul style="list-style-type: none"> <li>1 lèche-frite</li> <li>1 grille</li> </ul> | <p><b>A</b> </p> <ul style="list-style-type: none"> <li>Nettoyage Pyrolyse</li> <li>Ecran tactile LED affichage rouge/blanc</li> <li>Volume 71 l</li> <li>7 modes de cuisson : Hotair 3D</li> <li>Rails télescopiques 1 niveau, avec arrêt automatique</li> <li>10 programmes automatiques</li> </ul> <p>Accessoires de série</p> <ul style="list-style-type: none"> <li>1 lèche-frite</li> <li>1 grille</li> </ul> | <p><b>A</b> </p> <ul style="list-style-type: none"> <li>Nettoyage Pyrolyse</li> <li>Ecran LED affichage rouge</li> <li>Boutons escamotables</li> <li>Volume 71 l</li> <li>8 modes de cuisson : Hotair 3D</li> <li>Hotair steam : mode de cuisson avec ajout de vapeur</li> <li>10 programmes automatiques</li> </ul> <p>Accessoires de série</p> <ul style="list-style-type: none"> <li>1 lèche-frite</li> <li>1 grille</li> <li>1 récipient d'eau</li> </ul> |
|---|---|---|

\*Sur une échelle allant de A+++ à D

\*Sur une échelle allant de A+++ à D

## Serie | 4

## Fours 60 cm pyrolyse



Nouveauté

HBA573ES0 inox 889,99 € HBA573EB0 noir 889,99 € HBA272BB0 noir 829,99 €

A

- Nettoyage Pyrolyse
- Ecran LED affichage rouge
- Boutons escamotables
- Volume 71 l
- 5 modes de cuisson : Hotair 3D
- Rail télescopique 1 niveau, avec arrêt automatique
- 10 programmes automatiques

- Accessoires de série
- 1 lèchefrite
  - 1 grille

A

- Nettoyage Pyrolyse
- Ecran LED affichage rouge
- Boutons escamotables
- Volume 71 l
- 5 modes de cuisson : Hotair 3D
- Rail télescopique 1 niveau, avec arrêt automatique
- 10 programmes automatiques

- Accessoires de série
- 1 lèchefrite
  - 1 grille

A

- Nettoyage Pyrolyse
- Ecran tactile LED affichage rouge/blanc
- Volume 71 l
- 7 modes de cuisson : Hotair 3D
- 10 programmes automatiques

- Accessoires de série
- 1 lèchefrite
  - 1 grille
  - 1 tôle de cuisson

## Serie | 2

## Four 60 cm pyrolyse



Nouveauté

HBA172BB0 inox 819,99 €

A

- Nettoyage Pyrolyse
- Ecran tactile LED affichage rouge/blanc
- Volume 71 l
- 7 modes de cuisson : Hotair 3D
- 10 programmes automatiques

- Accessoires de série
- 1 lèchefrite
  - 1 grille
  - 1 tôle de cuisson émaillée

## Serie | 4

## Fours 60 cm pyrolyse



HBA573BV0 blanc 859,99 € HBA573BA0 noir 819,99 € HBA573BR0 inox 819,99 €

A

- Nettoyage Pyrolyse
- Ecran LED affichage rouge
- Volume 71 l
- 5 modes de cuisson : Hotair 3D
- 10 programmes automatiques

- Accessoires de série
- 1 lèchefrite
  - 1 grille

A

- Nettoyage Pyrolyse
- Ecran LED affichage rouge
- Volume 71 l
- 5 modes de cuisson : Hotair 3D
- 10 programmes automatiques

- Accessoires de série
- 1 lèchefrite
  - 1 grille

A

- Nettoyage Pyrolyse
- Ecran LED affichage rouge
- Volume 71 l
- 5 modes de cuisson : Hotair 3D
- 10 programmes automatiques

- Accessoires de série
- 1 lèchefrite
  - 1 grille

## Serie | 8

## Fours 60 cm EcoClean vapeur et ajout de vapeur



## Serie | 6



## Serie | 4



HSG656XS1 inox 2429,99 € HRA558BS1 inox 1209,99 € HRA534BS0 inox 699,99 €

A+

- Nettoyage EcoClean : 4 parois
- Ecran TFT couleur sensitif 3x2,5" avec texte clair
- Anneau de contrôle intuitif
- Volume 71 l
- 14 modes de cuisson : Hotair 4D
- Modes de cuisson additionnels avec vapeur : Vapeur 100%, régénération, lavage de pâte, décongélation
- PerfectRoast : sonde de cuisson 3 points, PerfectBake sensor : cuisson automatique pour les pâtisseries
- CookAssist : recettes préprogrammées
- Rails télescopiques 3 niveaux
- Système de porte SoftMove : ouverture et fermeture douces assistées

- Accessoires de série
- 1 lèchefrite, 1 tôle à pâtisserie émaillée, 1 grille, 2 plats perforés pour vapeur, 1 plat non perforé pour vapeur

A

- Nettoyage EcoClean : 4 parois
- Ecran LCD affichage blanc
- Boutons escamotables
- Volume 71 l
- 10 modes de cuisson : Hotair 3D
- Modes de cuisson combinés avec ajout de vapeur : air pulsé, gril air pulsé, convection naturelle
- 30 programmes automatiques

- Accessoires de série
- 1 lèchefrite
  - 1 grille

A

- Nettoyage EcoClean paroi arrière
- Ecran LED affichage rouge
- Boutons escamotables
- Volume 71 l
- 8 modes de cuisson : Hotair 3D
- Hotair steam : mode de cuisson avec ajout de vapeur

- Accessoires de série
- 1 lèchefrite
  - 1 grille
  - 1 récipient d'eau

\*Sur une échelle allant de A+++ à D

\*\*La commercialisation des produits « Sélection cuisiniste » est soumise à conditions – Ils ne sont distribués que par des partenaires cuisinistes réalisant au moins 80% de leur chiffre d'affaires en électroménager dans le cadre de la vente de meubles de cuisine.

\*Sur une échelle allant de A+++ à D

\*\*La commercialisation des produits « Sélection cuisiniste » est soumise à conditions – Ils ne sont distribués que par des partenaires cuisinistes réalisant au moins 80% de leur chiffre d'affaires en électroménager dans le cadre de la vente de meubles de cuisine.

Serie | 8

Fours 60 cm EcoClean



**HBG65NS1 inox** 1059,99 €



- Nettoyage EcoClean : 4 parois
- Ecran TFT couleur sensitif 3x2,5" avec texte clair
- Anneau de contrôle intuitif
- Volume 71 l
- 13 modes de cuisson : Hotair 4D
- CookAssist : recettes préprogrammées
- Rails télescopiques 1 niveau, entièrement extensibles, avec arrêt automatique
- Système de porte SoftMove : ouverture et fermeture douces assistées

- Accessoires de série
- 1 lèchefrite
  - 1 tôle à pâtisserie émaillée
  - 1 grille

Serie | 6



**HBB536BS0 Four Tiroir** 979,99 €



- Nettoyage EcoClean paroi arrière
- Four à chariot sortant
- Ecran LCD affichage blanc
- Boutons escamotables
- Volume 71 l
- 7 modes de cuisson : Hotair 3D
- 10 programmes automatiques

- Accessoires de série
- 1 lèchefrite
  - 1 grille



**HBA5560S0 inox** 769,99 €



- Nettoyage EcoClean : 4 parois
- Ecran LCD affichage blanc
- Boutons escamotables
- Volume 71 l
- 7 modes de cuisson : Hotair 3D
- ClipRail 1 niveau, avec arrêt automatique
- 10 programmes automatiques

- Accessoires de série
- 1 lèchefrite
  - 1 grille

Serie | 2

Fours 60 cm EcoClean



**HBF154YS0 inox** 589,99 €



- Nettoyage EcoClean : 4 parois
- Ecran LED affichage rouge
- Boutons escamotables
- Volume 66 l
- 7 modes de cuisson : Hotair 3D
- Rails télescopiques 2 niveaux

- Accessoires de série
- 1 lèchefrite
  - 1 grille



**HBF133BA0 noir** 469,99 €



- Nettoyage EcoClean : paroi arrière
- Ecran LED affichage rouge
- Volume 66 l
- 5 modes de cuisson : Hotair 3D

- Accessoires de série
- 1 lèchefrite
  - 1 grille

Serie | 8

Four 45 cm vapeur et multifonction



**CDG634AS0 inox** 1409,99 €



- Ecran TFT couleur sensitif 2,5" avec texte clair
- Anneau de contrôle intuitif
- Volume 38 l
- 4 modes de cuisson : Vapeur 100%
- 20 programmes automatiques
- Système de porte SoftMove : ouverture et fermeture douces assistées

- Accessoires de série
- 1 éponge
  - 1 plat perforé pour vapeur
  - 1 plat non perforé pour vapeur

Serie | 4

Fours 60 cm EcoClean



**Nouveauté**

**HBA5540S0 inox** 699,99 €



- Nettoyage EcoClean : 4 parois
- Ecran LED affichage rouge
- Volume 71 l
- 7 modes de cuisson : Hotair 3D
- ClipRails 1 niveau, avec arrêt automatique

- Accessoires de série
- 1 lèchefrite
  - 1 grille



**HBA553BV0 blanc** 679,99 €  
**HBA553BR0 inox** 649,99 €  
**HBA553BA0 noir** 649,99 €



- Nettoyage EcoClean : 4 parois
- Ecran LED affichage rouge
- Volume 71 l
- 5 modes de cuisson : Hotair 3D

- Accessoires de série
- 1 lèchefrite
  - 1 grille



**HBA5534BR0 inox** 579,99 €



- Nettoyage EcoClean : paroi arrière
- Ecran LED affichage rouge
- Volume 71 l
- 7 modes de cuisson : Hotair 3D

- Accessoires de série
- 1 lèchefrite
  - 1 grille

Serie | 8

Fours 45 cm multifonctions et combinés



**CBG675BS3 inox** 1109,99 €



- Nettoyage Pyrolyse
- Ecran TFT couleur sensitif 2,5" avec texte clair
- Anneau de contrôle intuitif
- Volume 47 l
- 13 modes de cuisson : Hotair 4D
- 10 programmes automatiques
- Système de porte SoftMove : ouverture et fermeture douces assistées

- Accessoires de série
- 1 lèchefrite
  - 1 grille



**CMG636BS1 inox** 1599,99 €



- Nettoyage EcoClean : paroi arrière
- Ecran TFT couleur sensitif 3x2,5" avec texte clair
- Anneau de contrôle intuitif
- Volume 45 l
- 12 modes de cuisson : Hotair 4D
- Modes de cuisson additionnels avec micro-ondes : Micro-ondes, Micro-ondes combiné
- Puissance max. : 900 W
- CookAssist : recettes préprogrammées
- Système de porte SoftMove : ouverture et fermeture douces assistées

- Accessoires de série
- 1 lèchefrite
  - 1 grille



**CMG633BS1 inox** 1499,99 €  
**CMG633BB1 noir** 1499,99 €  
**CMG633BW1 blanc** 1499,99 €



- Ecran TFT couleur sensitif 2,5" avec texte clair
- Anneau de contrôle intuitif
- Volume 45 l
- 6 modes de cuisson : Hotair 4D
- Modes de cuisson additionnels avec micro-ondes : Micro-ondes, Micro-ondes combiné
- Puissance max. : 900 W
- CookAssist : recettes préprogrammées
- Système de porte SoftMove : ouverture et fermeture douces assistées

- Accessoires de série
- 1 lèchefrite
  - 1 grille

## Serie | 6

### Fours 45 cm combinés avec et sans vapeur



COA565GS0 inox 1359,99 € CMA585GS0 inox 1059,99 € CMA583MS0 inox 939,99 €

45 cm

- Ecran LCD affichage blanc
- Boutons escamotables
- Volume 36 l
- 15 programmes automatiques
- 5 puissances micro-ondes : 90 W, 180 W, 360 W, 600 W, 1000 W
- Puissance du gril et du micro-ondes 90 W, 180 W, 360 W, 600 W combinable
- 4 modes de cuisson : micro-ondes, Vapeur 100%, gril grande surface, gril petite surface

Accessoires de série

- 1 grille
- 1 poêle en verre
- 1 récipient de cuisson pour la vapeur

45 cm

- Ecran LCD affichage blanc
- Boutons escamotables
- Volume 44 l
- 15 programmes automatiques
- 5 puissances micro-ondes : 90 W, 180 W, 360 W, 600 W, 900 W
- 4 modes de cuisson : micro-ondes, gril air pulsé, gril grande surface, position pizza

Accessoires de série

- 1 grille

45 cm

- Ecran LED affichage rouge
- Boutons escamotables
- Volume 44 l
- 15 programmes automatiques
- 5 puissances micro-ondes : 90 W, 180 W, 360 W, 600 W, 900 W
- 4 modes de cuisson : micro-ondes, gril air pulsé, gril grande surface, position pizza

Accessoires de série

- 1 grille haute
- 1 grille basse
- 1 plateau tournant

HandiCapZéro

## Serie | 8

### Micro-ondes encastrables



Charnières à gauche Charnières à droite

BFL634GS1 inox 909,99 € BFR634GS1 909,99 € BEL554MS0 inox 549,99 € BFL554MB0 noir 509,99 € BFL554MS0 inox 509,99 € BFL554MW0 blanc 509,99 €

38 cm

- Compatible meuble haut
- Ecran TFT affichage blanc
- Anneau de contrôle intuitif
- Volume 21 l
- Programmeur électronique de 90 min à affichage digital
- 5 puissances micro-ondes : 90 W, 180 W, 360 W, 600 W, 900 W avec Système Innovave avec la technologie "Inverter"
- Charnières à gauche ou à droite
- 7 programmes automatiques

38 cm

- Volume 25 l
- Programmeur électronique de 99 min à affichage digital
- 5 puissances micro-ondes : 90 W, 180 W, 360 W, 600 W, 900 W
- Gril de 1.2 kW
- Affichage LED Blanc
- Bouton escamotable, commandes par TouchControl
- 8 programmes automatiques

38 cm

- Volume 25 l
- Programmeur électronique de 99 min à affichage digital
- 5 puissances micro-ondes : 90 W, 180 W, 360 W, 600 W, 900 W
- Affichage LED Blanc
- Bouton escamotable, commandes par TouchControl
- 7 programmes automatiques

## Serie | 6

### Micro-ondes encastrables



BEL524MS0 inox 489,99 € BEL550MS0 inox 489,99 € BFL553MS0 inox 489,99 €

38 cm

- Compatible meuble haut
- Volume 20 l
- Programmeur électronique de 99 min à affichage digital
- 5 puissances micro-ondes : 90 W, 180 W, 360 W, 600 W, 800 W
- Gril de 1 kW
- Affichage LED Blanc
- Horloge électronique
- Bouton escamotable, commandes par TouchControl
- 8 programmes automatiques

38 cm

- Volume 25 l
- 5 puissances micro-ondes : 90 W, 180 W, 360 W, 600 W, 900 W
- Gril de 1.2 kW

38 cm

- Volume 25 l
- Programmeur électronique de 99 min à affichage digital
- 5 puissances micro-ondes : 90 W, 180 W, 360 W, 600 W, 900 W
- Affichage LED Rouge
- Horloge électronique
- Bouton escamotable, commandes par TouchControl
- 7 programmes automatiques

## Serie | 4

### Micro-ondes encastrables



BFL550MS0 inox 439,99 € BFL550MB0 noir 439,99 € BFL550MW0 blanc 499,99 € BFL520MS0 inox 369,99 € BFL520MB0 noir 369,99 €

38 cm

- Volume 25 l
- 5 puissances micro-ondes : 90 W, 180 W, 360 W, 600 W, 900 W

38 cm

- Compatible meuble haut
- Volume 20 l
- 5 puissances micro-ondes : 90 W, 180 W, 360 W, 600 W, 800 W

38 cm

- Compatible meuble haut
- Volume 20 l
- 5 puissances micro-ondes : 90 W, 180 W, 360 W, 600 W, 800 W

## Serie | 2

### Micro-ondes encastrable



BFL623MB3 noir 319,99 €

### Micro-ondes posables



FFL023MS2 inox 229,99 €



FFL020MS2 inox 209,99 €



- Volume 20 l
- 5 puissances micro-ondes : 90 W, 180 W, 360 W, 600 W, 800 W
- Affichage LED rouge
- Horloge électronique
- 7 programmes automatiques

- Volume 20 l
- 5 puissances micro-ondes : 90 W, 180 W, 360 W, 600 W, 900 W
- Affichage LED rouge
- Horloge électronique
- 7 programmes automatiques

- Volume 20 l
- 5 puissances micro-ondes : 90 W, 180 W, 360 W, 600 W, 800 W

## Serie | 8


### Tiroirs chauffe-plat



BIC630NS1 inox 659,99 €  
BIC630NB1 noir 659,99 €

- Tiroir chauffant 14 cm**
- Chargement jusqu'à 25 kg
  - Cavité en inox
  - Chargement max.64 tasses espresso ou 12 assiettes (26cm)
  - 4 puissances de température de 30°C - 80°C (température de la surface du verre)
  - Volume 20 l
  - Façade froide
  - Système Push Pull (sans poignée)
  - Rails télescopiques sortie totale
  - Puissance de raccordement : 0,81 kW
  - Câble de raccordement : 150 cm

## Serie | 6



BIC510NS0 inox 549,99 €

- Tiroir chauffant 14 cm**
- Chargement jusqu'à 15 kg
  - Chargement max.64 tasses espresso ou 14 assiettes (26cm)
  - Possibilités d'utilisation : préchauffage de la vaisselle, tenir au chaud, décongélation, lavage de pâte, cuisson à basse température
  - Puissances de température : de 40 °C à 80 °C
  - Volume 23 l
  - Système Push Pull (sans poignée)
  - Puissance de raccordement : 0,4 kW
  - Câble de raccordement : 150 cm

## Serie | 8

### Tiroir non chauffant



BIE630NS1 inox 399,99 €

- Tiroir non chauffant 14 cm**
- Chargement jusqu'à 15 kg
  - Cavité en inox
  - Chargement max.64 tasses espresso ou 14 assiettes (26cm)
  - Volume 23 l
  - Rails télescopiques sortie totale

## Serie | 8

### Machines à café expresso encastrables



CTL636ES6 inox 2319,99 €



CTL636EB6 noir 2319,99 €

#### Home Connect

- Design :
- Ecran TFT couleur sensitif 3x2,5" avec texte clair

- Caractéristiques principales :
- Système de chauffage : SensoFlow System, ne chauffe que la quantité d'eau nécessaire entre 90 et 95°C
  - Préparation en une touche : Ristretto, Espresso, Espresso Macchiato, Café crème, Cappuccino, Latte Macchiato, Café au lait
  - Fonction "double shot": Double la quantité de café avec la même quantité d'eau. Percolation en 2 temps pour un café serré sans goût amer
  - Température du café réglable
  - Filtre à eau Brita : Améliore le goût du café et prolonge la vie de l'appareil

- Confort/Sécurité :
- Fonction MyCoffee : Possibilité de programmer vos 8 boissons favorites
  - Quantité d'eau réglable
  - Hauteur d'écoulement réglable : possibilité d'utiliser des verres pour Latte Macchiato jusqu'à 150 mm de haut
  - Préparation simultanée de deux tasses en une seule touche
  - Réservoir d'eau amovible d'un volume de 2.4 litres
  - Système de pré-alerte avant que les réservoirs de grains et d'eau ne soient vides
  - Pour les boissons lactées, possibilité d'utiliser le réservoir à lait fourni ou un autre récipient
  - Manuel d'utilisation facilement accessible l'intérieur de l'appareil

- Performance :
- Broyeur à café silencieux en céramique : "SilentCeramDrive"
  - CoffeeSensorPro : le broyeur s'adapte automatiquement à la variété des grains
  - Fonction One-Touch pour les boissons lactées : sur simple pression d'une touche, obtenez une mousse de lait ferme et épaisse.
  - Emulsion du lait, lait chaud, eau chaude disponibles séparément
  - Réduction du temps de préchauffage
  - Pompe à eau avec 19 bars de pression
  - Réservoir supplémentaire pour le café moulu
  - Garantie de 15.000 tasses : Une qualité élevée et constante de l'appareil dès la première tasse jusqu'à la 15 000<sup>ème</sup> (valable pour une utilisation non-commerciale dans les 24 mois)

#### Home Connect

- Design :
- Ecran TFT couleur sensitif 3x2,5" avec texte clair

- Caractéristiques principales :
- Système de chauffage : SensoFlow System, ne chauffe que la quantité d'eau nécessaire entre 90 et 95°C
  - Préparation en une touche : Ristretto, Espresso, Espresso Macchiato, Café crème, Cappuccino, Latte Macchiato, Café au lait
  - Fonction "double shot": Double la quantité de café avec la même quantité d'eau. Percolation en 2 temps pour un café serré sans goût amer
  - Température du café réglable
  - Filtre à eau Brita : Améliore le goût du café et prolonge la vie de l'appareil

- Confort/Sécurité :
- Fonction MyCoffee : Possibilité de programmer vos 8 boissons favorites
  - Quantité d'eau réglable
  - Hauteur d'écoulement réglable : possibilité d'utiliser des verres pour Latte Macchiato jusqu'à 150 mm de haut
  - Préparation simultanée de deux tasses en une seule touche
  - Réservoir d'eau amovible d'un volume de 2.4 litres
  - Système de pré-alerte avant que les réservoirs de grains et d'eau ne soient vides
  - Pour les boissons lactées, possibilité d'utiliser le réservoir à lait fourni ou un autre récipient
  - Manuel d'utilisation facilement accessible l'intérieur de l'appareil

- Performance :
- Broyeur à café silencieux en céramique : "SilentCeramDrive"
  - CoffeeSensorPro : le broyeur s'adapte automatiquement à la variété des grains
  - Fonction One-Touch pour les boissons lactées : sur simple pression d'une touche, obtenez une mousse de lait ferme et épaisse.
  - Emulsion du lait, lait chaud, eau chaude disponibles séparément
  - Réduction du temps de préchauffage
  - Pompe à eau avec 19 bars de pression
  - Réservoir supplémentaire pour le café moulu
  - Garantie de 15.000 tasses : Une qualité élevée et constante de l'appareil dès la première tasse jusqu'à la 15 000<sup>ème</sup> (valable pour une utilisation non-commerciale dans les 24 mois)



## Serie | 6

### Cuisinières électriques



HKS79R220 blanc

1209,99 €

HKR39I120 blanc

889,99 €

A

- Nettoyage Pyrolyse
- Volume : 63 l
- 8 modes de cuisson : Hotair 3D
- Boutons escamotables
- Horloge électronique
- 30 programmes automatiques
- 4 foyers vitrocéramique Quick-Light
- Avant gauche 145 mm : Foyer normal 1.2 kW
- Arrière gauche 210 mm : Zone variable 2.2 kW
- Arrière droit 180 mm : Foyer normal 1.8 kW
- Avant droit 180 mm : Zone variable 1.7 kW

A

- Nettoyage EcoClean : 4 parois
- Volume : 66 l
- 7 modes de cuisson : Hotair 3D
- Horloge électronique
- Ecran LED affichage rouge
- 4 foyers vitrocéramique Quick-Light
- Avant gauche : Foyer normal 1.8 kW
- Arrière gauche : Zone variable 1.8 kW
- Arrière droit : Foyer normal 1.2 kW
- Avant droit : Zone variable 2.2 kW

## Serie | 6

### Cuisinières mixte



HXS79RJ50 inox

1149,99 €

HXR39IH20 blanc

759,99 €

HXR39IG20 blanc

729,99 €

A

- Nettoyage Pyrolyse
- Volume : 63 l
- 8 modes de cuisson : Hotair 3D
- Horloge électronique
- 30 programmes automatiques
- 4 foyers gaz
- Avant gauche : Wok 4 kW
- Arrière gauche : Brûleur normal 1.75 kW
- Arrière droit : Brûleur 4 kW
- Avant droit : Brûleur économique 1 kW

A

- Nettoyage EcoClean : 4 parois
- Volume : 66 l
- 7 modes de cuisson : Hotair 3D
- Horloge électronique
- Ecran LED affichage rouge
- 4 foyers gaz dont 1 wok
- Avant gauche : Wok 4 kW
- Arrière gauche : Brûleur normal 1.75 kW
- Arrière droit : Brûleur normal 1.75 kW
- Avant droit : Brûleur économique 1 kW

A

- Nettoyage EcoClean : 4 parois
- Volume : 66 l
- 7 modes de cuisson : Hotair 3D
- Horloge électronique
- Ecran LED affichage rouge
- 3 foyers gaz (rapide / mijoteur / normal) + 1 électrique
- Avant gauche : Brûleur rapide 3 kW
- Arrière gauche : Foyer normal 1 kW
- Arrière droit : Brûleur normal 1.75 kW
- Avant droit : Brûleur économique 1 kW

## Accessoires pour les fours

**Clip Rails télescopiques indépendants**  
pouvant être installés sur n'importe quel niveau  
Réf. HEZ538000 : 54,99 €



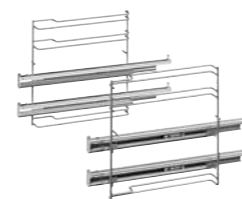
**Cliprail standard**  
Réf. HEZ638000 : 80,99 €




**Cliprail vapeur**  
Réf. HEZ638D00 : 85,99 €



**Rail télescopique sur 2 niveaux**  
Sortie totale avec fonction stop  
Réf. HEZ638270 : 129,99 €



**Rail télescopique sur 3 niveaux**  
Sortie totale avec fonction stop  
Réf. HEZ638370 : 159,99 €




**Cliprail pyrolyse**  
Réf. HEZ638070 : 120,99 €



**Set barbecue pour AirFry**  
Réf. HEZ635001 : 97,99 €



**Lèchefrite perdorée pour AirFry**  
Réf. HEZ629070 : 52,99 €



Découvrez le design coordonné de notre gamme cuisson.

Construisez l'alignement parfait.

Serie 8  
Affichage  
texte clair

Four 60 cm EcoClean	Four 60 cm pyrolyse	Four 60 cm pyrolyse	Four combiné 45 cm EcoClean	
HSG656XS1 2429,99 €*	HBG6764B1 1649,99 €*	HBG6760S1F 1449,99 €*	CMG636BS1 1599,99 €*	

Serie 8  
Affichage  
picto

Four 60 cm pyrolyse	Four 60 cm pyrolyse	Four 60 cm pyrolyse	Four 60 cm EcoClean	Micro-ondes 38 cm	
HBG675BS2 1159,99 €*	HBG675BB1 1159,99 €*	HBG672BS2 1109,99 €*	HBG655NS1 1059,99 €*	BFL634GS1 909,99 €*	

Serie 8  
Affichage  
picto

Four 60 cm pyrolyse	Micro-ondes 38 cm		Four combiné 45 cm émail	
HBG672BW1S 1109,99 €*	BFL634GW1 909,99 €*		CMG633BW1 1499,99 €*	

Serie 8  
Affichage  
picto

Four 60 cm pyrolyse	Micro-ondes 38 cm	
HBG672BB1S 1109,99 €*	BFL634GB1 909,99 €*	

Serie 6

Four 60 cm pyrolyse	Four 60 cm EcoClean	Four 60 cm pyrolyse	Four 60 cm pyrolyse	Four 60 cm EcoClean
HRA578BS6 1319,99 €*	HRA558BS1 1209,99 €*	HBB536BS0 979,99 €*	HBG5780S0 959,99 €*	HBA5560S0 769,99 €*

Machine à café	Tiroir chauffe-plat	Tiroir non chauffant
CTL636ES6 2319,99 €*	BIC630NS1 659,99 €*	BIE630NS1 399,99 €*

Four vapeur 45 cm	Four combiné 45 cm émail	Four 45 cm pyrolyse	Tiroir chauffe-plat	Tiroir non chauffant
CDG634AS0 1409,99 €*	CMG633BS1 1499,99 €*	CBG675BS3 1109,99 €*	BIC630NS1 659,99 €*	BIE630NS1 399,99 €*

Four combiné 45 cm émail	Machine à café	Tiroir chauffe-plat
CMG633BB1 1499,99 €*	CTL636EB6 2319,99 €*	BIC630NB1 659,99 €*

Four combiné vapeur 45 cm	Four combiné 45 cm	Tiroir chauffe-plat
COA565GS0 1359,99 €*	CMA585GS0 1059,99 €*	BIC510NS0 549,99 €*

Découvrez le design coordonné de notre gamme cuisson.

Construisez l'alignement parfait.

Serie 6

Micro-ondes avec gril 38 cm	Micro-ondes 38 cm	Micro-ondes avec gril 38 cm		Micro-ondes 38 cm	Micro-ondes 38 cm
BEL554MS0 549,99 €*	BFL554MS0 509,99 €*	BEL524MS0 489,99 €*		BFL554MB0 509,99 €*	BFL554MW0 509,99 €*

Serie 4

Four 60 cm pyrolyse	Four 60 cm pyrolyse	Four 60 cm EcoClean	Four 60 cm EcoClean
HRA574BS0 889,99 €*	HBA573ES0 889,99 €* HBA573BR0 819,99 €*	HBA553BR0 649,99 €* HBA534BR0 579,99 €*	HRA534BS0 639,99 €*

Serie 4

Four 60 cm pyrolyse	Four 60 cm pyrolyse	Four 60 cm EcoClean	Micro-ondes 38 cm	Micro-ondes 38 cm	
HBA573EB0 889,99 €*	HBA573BA0 819,99 €*	HBA553BA0 649,99 €*	BFL550MB0 419,99 €*	BFL520MB0 349,99 €*	

Serie 2

Four 60 cm EcoClean	Micro-ondes posables	Micro-ondes posables
HBF154YS0 589,99 €*	FFL023MS2 229,99 €*	FFL020MS2 209,99 €*

Serie 2

Four 60 cm EcoClean	Micro-ondes 38 cm		Micro-ondes 38 cm	Micro-ondes 38 cm
HBF133BA0 469,99 €*	BFL623MB3 319,99 €*		BFL550MB0 Série 4 439,99 €*	BFL520MB0 Série 4 369,99 €*

Four combiné 45 cm		Micro-ondes avec gril 38 cm	Micro-ondes 38 cm	Micro-ondes 38 cm	
CMA583MS0 939,99 €*		BEL550MS0 489,99 €*	BFL553MS0 489,99 €*	BFL550MS0 439,99 €* BFL520MS0 369,99 €*	

Four 60 cm pyrolyse	Four 60 cm EcoClean	Micro-ondes 38 cm	
HBA573BV0 859,99 €*	HBA553BV0 679,99 €*	BFL550MW0 499,99 €*	

Micro-ondes avec gril 38 cm	Micro-ondes 38 cm	Micro-ondes 38 cm	Micro-ondes 38 cm	
BEL550MS0 Série 4 489,99 €*	BFL553MS0 Série 4 489,99 €*	BFL550MS0 Série 4 439,99 €*	BFL520MS0 Série 4 369,99 €*	

# Les tables induction

Les « PLUS » du savoir - faire Bosch

Les tables de cuisson induction Bosch ont été développées avec un **design exceptionnel** qui s'adapte à toutes les cuisines et bénéficient de technologies, vous garantissant une cuisson parfaite et sans efforts. **100 % flexibles**, vous pouvez désormais cuisiner sur toutes les zones de la table. Et grâce aux technologies **PerfectFry Sensor** et **PerfectCook Sensor**, la température de la table se régule automatiquement : fini les préparations qui brûlent ou débordent de vos récipients !

**Avec Bosch, cuisiner à la perfection n'a jamais été aussi simple.**



# Contrôler la température, la garantie de cuisiner à la perfection.

## PerfectFry Sensor spécial poêles : pour une cuisson parfaite



La technologie PerfectFry Sensor, offre la possibilité de sélectionner jusqu'à 5 niveaux de température différents et pré-réglés. Après sélection du foyer et du niveau de cuisson souhaité, un signal sonore indique quand la température de la poêle est atteinte. Les capteurs maintiennent ensuite une température constante durant la cuisson. Dorer les aliments de façon homogène sans brûler les graisses est désormais possible !



### Niveau 1 : Très faible

Préparer une sauce, blondir des oignons avec de l'huile d'olive, du beurre ou de la margarine.



### Niveau 2 : Faible

Cuisson à l'huile d'olive, au beurre ou à la margarine, oeufs brouillés, omelette.



### Niveau 3 : Moyen

Mijoter des poissons, des boulettes de viandes ou des saucisses.



### Niveau 4 : Elevé

Dorer et faire revenir des steaks à point, bien cuits ou des légumes.



### Niveau 5 : Fort

Saisir des steaks saignants ou des pommes de terre.

## PerfectCook Sensor spécial casseroles : fini les débordements



La technologie PerfectCook Sensor spécial casseroles offre la possibilité de sélectionner en début de cuisson un niveau de température depuis le bandeau de contrôle. Un signal sonore indique quand la température est atteinte. Elle sera maintenue tout au long de la cuisson de manière fiable, stable et régulière. Fini le lait qui déborde de la casserole !



### Comment cela fonctionne ?

1. **Coller la pastille sur la casserole** (passe au lave-vaisselle, ne laisse pas de résidu, n'impacte pas l'esthétique des casseroles).
2. **Fixer magnétiquement le capteur PerfectCook Sensor** à la pastille pour qu'il envoie des informations sans fil à la table.
3. **Appuyer sur le foyer sélectionné et sur le capteur** pour l'activer puis régler la température.
4. **Un signal visuel et sonore** alerte lorsque la température est atteinte.



### 60-70°C :

Décongeler, réchauffer, maintenir au chaud.



### 70-90°C :

Mijoter, chauffer un ragoût, un pôt-au-feu, un riz au lait ou du lait.



### 90-100°C :

Cuire, bouillir sans débordement des pâtes, des légumes, des pommes de terre.



### 110-120°C :

Cuisson à l'autocuiseur, du poulet, des légumes, du poisson.





### 170-180°C :

Frire sans éclaboussures, des frites, des beignets.

# Bosch, la flexibilité à toute épreuve, dans un design épuré.

FlexInduction Plus de Bosch : zone de cuisson 100% flexible



- > Le foyer FlexInduction est composé de 4 inducteurs. Ils peuvent être utilisés comme deux foyers distincts ou ne former qu'une seule grande zone de 24 x 40 cm. Un ou deux inducteurs supplémentaires peuvent s'ajouter sur les modèles **FlexInduction Plus** (60 ou 80 cm) pour une zone de cuisson encore plus large.
- > Ce foyer de 4 inducteurs juxtaposés accepte toutes les tailles de casseroles ou plats, même placés dans un angle.




### Fonction MoveMode Plus

Grâce à la fonction MoveMode Plus, il est possible de saisir les aliments sur l'avant du foyer (position 9), de cuire au centre de la zone (position 5) puis de maintenir au chaud à l'arrière du foyer (position 1,5). Et cela d'un simple glissement de l'ustensile sur la table. Les réglages de la fonction MoveMode Plus sont modifiables.

### FlexMotion

Cette fonction permet de déplacer librement les casseroles d'un foyer à l'autre sans qu'il soit nécessaire de paramétrer de nouveau la puissance et la durée restante.

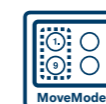
Combi-Induction Bosch : 100% extensible



Les nouveaux inducteurs Combi-Induction sont désormais de forme carrée.

La zone de contact avec les récipients est plus étendue et la surface de cuisson plus importante. Ils détectent les ustensiles à partir de 9 cm. Deux foyers de 18 ou 21 cm, selon les modèles, peuvent être utilisés indépendamment ou combinés pour former une plus grande zone de cuisson avec la touche CombiZone.

### Fonction MoveMode : sur les Combi-Induction\*



Maintenir au chaud à l'arrière.

Saisir à l'avant.

# La table qui aspire à la perfection.

Nos nouvelles tables aspirantes combinent le meilleur des dernières technologies des tables à induction et des hottes Bosch en un seul produit.



## Fonctionnalité innovante

La table aspirante Bosch génère des flux d'air rapides directement au niveau de la hotte ainsi qu'au-dessus de la table. De cette manière, les vapeurs sont directement aspirées près de la casserole, poêle ou faitout et n'ont aucune chance de se propager dans la cuisine. Même pour les récipients hauts. La table aspirante est donc très efficace et évite que la graisse et les odeurs ne s'incruster dans les tissus d'ameublement et les vêtements.



## Design élégant

Le design élégant des nouvelles tables aspirantes allie esthétique et fonctionnalité, pour faciliter le mouvement des récipients sur les différentes zones de cuisson. La zone d'aspiration a été redessinée pour plus de design et de praticité, avec un plus grand espace disponible pour la cuisson.

## Performante et pratique

Lors de l'installation en mode recyclage les **4 filtres CleanAir** traitent jusqu'à **90% des odeurs** et leur durée de vie est plus longue entre 12 et 24 mois. De plus, il suffit de soulever la poignée en vitrocéramique au-dessus du module d'aspiration pour y accéder.



## Entretien facilité

L'entretien est lui aussi simplifié, grâce à un bac collecteur des liquides situé sous la table en cas de débordement, avec 2 réservoirs : 200 ml en partie haute et 700 ml par le dessous de la table.

Le bloc des filtres à graisse est quant à lui lavable au lave-vaisselle.

# Comment bien installer sa table aspirante.

## Recyclage sans raccordement



## Inclus avec la table aspirante :



Le kit « Plug&Play » est inclus et convient à toutes les configurations de cuisine.

Le système « Plug&Play » permet des agencements extrêmement simples et un montage pratique et rapide. Il comprend :

- 4 filtres CleanAir à haute performance optimisés pour les cuissons générant des fortes odeurs (ex. : odeurs de poisson). Grande surface filtrante avec taux de réduction des odeurs élevé et durée de vie de 360 heures en cuisson intensive. Les filtres sont optimisés afin d'assurer un niveau sonore bas.
- Un élément télescopique jusqu'au conduit d'aération avec bagues d'étanchéités intégrées et un cadre de fixation autoadhésif, pour raccorder très simplement la sortie d'air de l'appareil à la découpe dans la paroi arrière du meuble.
- Un joint d'étanchéité pour assurer l'étanchéité à l'air, qui peut être fixé sur la glissière télescopique ou un conduit plat mâle.

Une sortie d'air au niveau de la plinthe  $\geq 400 \text{ cm}^2$  est nécessaire.

Un vide sanitaire d'au moins 25 mm derrière la paroi arrière du meuble est nécessaire (50 mm pour un fonctionnement optimal de l'appareil).

## Recyclage partiellement raccordé



## Pour des plans de travail de profondeur $\geq 60 \text{ cm}$ - Ref. HEZ9VDKR1 : 189,99 €



Le kit nécessaire pour les configurations en recyclage partiellement raccordé, comprend :

- Un coude 90° plat vertical "mâle" qui convient aux plans de travail d'une profondeur de 60 cm et plus.
- 3 connecteurs avec scellage "femelle" pour combiner des gaines plates mâles.
- Une gaine plate "mâle" (500 mm).
- Un coude 90° plat vertical "mâle".
- Un diffuseur pouvant être connecté directement à la gaine plate afin d'évacuer l'air au niveau de la plinthe.

## Pour des plans de travail de profondeur $\geq 70 \text{ cm}$ - Ref. HEZ9VDKRO : 189,99 €



Le kit nécessaire pour les configurations en recyclage partiellement raccordé, comprend :

- 2 coudes 90° plat vertical "mâle" qui conviennent aux plans de travail d'une profondeur de 70 cm et plus.
- 3 connecteurs avec scellage "femelle" pour combiner des gaines plates mâles.
- Une gaine plate "mâle" (500 mm).
- Un diffuseur pouvant être connecté directement à la gaine plate afin d'évacuer l'air au niveau de la plinthe.


Les accessoires conviennent pour des installations de plan de travail allant jusqu'à 960 mm. Une sortie d'air au niveau de la plinthe  $\geq 400 \text{ cm}^2$  est nécessaire.

## Conseils pour une installation en évacuation.

- **Le conduit doit avoir le moins d'angle possible.** Les angles, aussi appelés « coudes » sont une entrave à la bonne circulation de l'air.
- **Le conduit doit être le plus large possible.**
- **Le trou d'évacuation doit être le plus proche de la hotte,** plus le conduit est court mieux cela est pour l'efficacité de votre hotte.
- **Ne pas positionner de coude à moins de 30 cm** du trou d'évacuation.
- **L'air doit absolument être rejeté à l'extérieur.** Le conduit ne doit être en aucun cas être branché sur la VMC.
- **Les conduits horizontaux vers l'extérieur doivent être inclinés de 2%** par rapport à la sortie murale pour évacuer la condensation, soit deux centimètres par mètre.

## Évacuation raccordée

Ref. HEZ9VDKE1 : 119,99 €



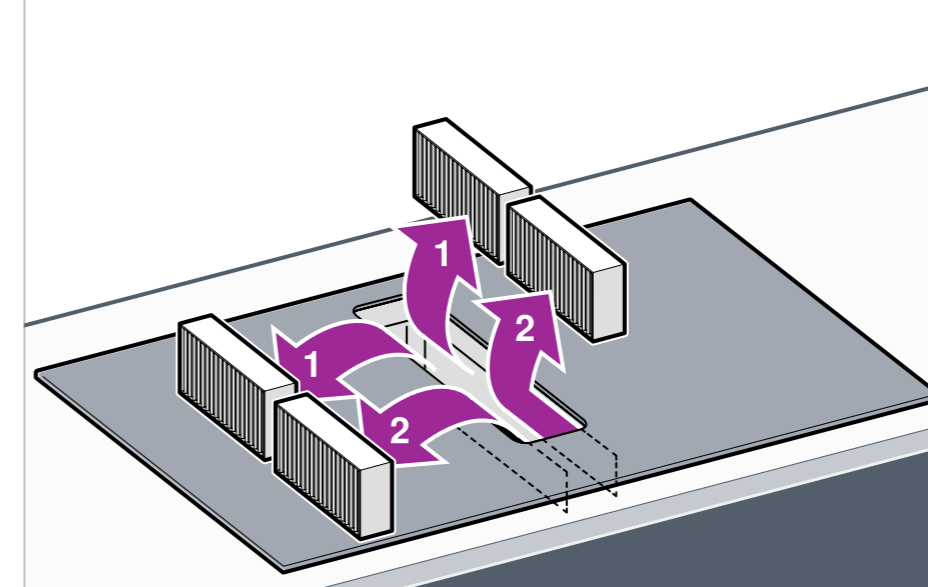
Le kit nécessaire pour les configurations en évacuation comprend :

- 4 filtres réducteurs de bruit haute performance, pour un niveau sonore considérablement réduit.
- Un coude 90° plat vertical "mâle" qui convient aux plans de travail d'une profondeur de 60 cm et plus.
- Un connecteur avec scellage "femelle" pour combiner des gaines plates mâles.
- Une gaine plate "mâle" (500 mm).

D'autres gaines doivent être commandées en plus selon les configurations.

Les modèles de 80 cm s'intègrent dans un meuble standard de 80 cm sans découpe particulière. En coupant légèrement les panneaux latéraux (environ 50 mm), l'installation de la table aspirante de 80 cm est aussi possible dans un meuble de 60 cm.

## Filtres cleanAir accessibles par le haut



## Gaines BSH pour les tables aspirantes.

Sélectionner et installer le bon système de conduits a un effet positif sur l'efficacité de la hotte, ainsi que sur le bruit généré.

		Systèmes de raccordement	
		Mâle	Femelle
500 mm Gaine plate <b>HZ9VDSM1</b> 24,99 €* <b>Ou</b> 1000 mm Gaine plate <b>HZ9VDSM2</b> 44,99 €* <b>34,99 €* Coude 90° plat horizontal HZ9VDSB1</b>			
<b>19,99 €* Coude 90° plat vertical HZ9VDSB2</b>	Pour un plan de travail de 70 cm de profondeur		
<b>19,99 €* Coude 90° plat vertical (petit rayon) HZ9VDSB3</b>	Pour un plan de travail de 65 cm de profondeur		
<b>19,99 €* Coude 90° plat vertical (petit rayon) HZ9VDSB4</b>	Pour un plan de travail de 60 cm de profondeur		
<b>34,99 €* Adaptateur rond-plat HZ9VDSIO</b>			
<b>34,99 €* Adaptateur rond-plat (Hotte de plan de travail) HZ9VDSI1</b>			
<b>54,99 €* Diffuseur pour les configurations en recyclage partiellement ou complètement raccordé HZ9VRPD1</b>			
<b>24,99 €* Connecteur avec scellage HZ9VDSS1</b>			
<b>109,99 €* Manchon flexible HZ9VDSS2</b>			

## Accessoires pour tables aspirantes et hottes.


Accessoires	Description	Références	Prix
	Filtres CleanAir de recharge pour table aspirante (4 filtres)	<b>HEZ9VRCR1</b>	54,99 €
	Clapet anti-retour à placer au niveau de l'évacuation d'air de la hotte Ø 150 mm	<b>00264765</b>	95,33 €
	Sortie murale Inox (raccordement direct avec conduit plat 150)	<b>00571661</b>	187,68 €

### Avantages :

- **Faciles à connecter** avec joint d'étanchéité intégré (pas de ruban adhésif nécessaire)
- **Faciles à couper et à fixer** (ex : plafond, meubles, placards), étanche à l'air et débit optimisé
- Compatibles avec les gaines plates de la marque Naber
- Conformes au test de flamme (CEI 60335-1)
- Conformes à la classe d'inflammabilité V0 (UL94)
- Conformes à la classe de matériaux de construction B1 (DIN 4102-1)

## Serie | 6

### Table aspirante 80 cm



**PVQ811F15E noir Sans cadre** 2499,99 €



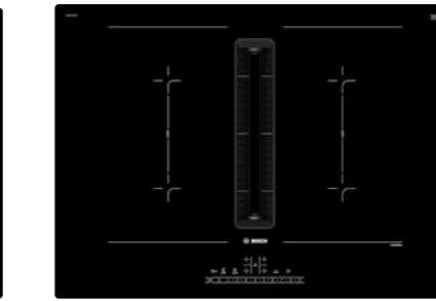
- Affichage digital
- Bandeau DirectSelect
- 4 foyers induction dont 2 zones CombiZone
- Zone de cuisson avant gauche : 190 mm, 210 mm, 2,2 kW (max. power 3.7 kW)
- Arrière gauche : 190 mm, 210 mm, 2,2 kW (max power 3.7 kW)
- Arrière droite : 190 mm, 210 mm, 2,2 kW (max power 3.7 kW)
- Avant droite : 190 mm, 210 mm, 2,2 kW (max. power 3.7 kW)
- Aspiration haute performance grâce au moteur EcoSilence Drive : moteur induction basse consommation
- Débit d'air en évacuation selon la norme EN 61591 : en fonctionnement normal max 500 m³/h - Position intensive 622 m³/h
- Niveau sonore en évacuation selon la norme EN60704-3 : en fonctionnement normal max 69 DB re 1 pW - Position intensive 74 DB re 1 pW
- Installation possible dans un meuble de 60 cm
- Câble de raccordement 1,1 m
- Puissance de raccordement 7400 W

Accessoires d'installation de série :  
▪ Kit Plug&Play fourni pour une installation en recyclage sans raccordement avec filtres CleanAir Plus

- Liste des accessoires en option :
- HEZ9VDKR1 pour une installation en recyclage partiellement ou complètement raccordée avec un plan de travail de 60cm de profondeur.
  - HEZ9VDKR0 pour une installation en recyclage partiellement ou complètement raccordée avec un plan de travail de 70cm de profondeur.
  - HEZ9VDKE1 pour une installation en évacuation.
  - HEZ9VRCR1 : Filtres CleanAir Plus de remplacement.

## Serie | 4

### Table aspirante 70 cm



**PVQ711F15E noir Sans cadre** 2429,99 €



- Affichage digital
- Bandeau DirectSelect
- 4 foyers induction dont 2 zones CombiZone
- Zone de cuisson avant gauche : 190 mm, 210 mm, 2,2 kW (max. power 3.7 kW)
- Arrière gauche : 190 mm, 210 mm, 2,2 kW (max power 3.7 kW)
- Arrière droite : 190 mm, 210 mm, 2,2 kW (max power 3.7 kW)
- Avant droite : 190 mm, 210 mm, 2,2 kW (max. power 3.7 kW)
- Aspiration haute performance grâce au moteur EcoSilence Drive : moteur induction basse consommation
- Débit d'air en évacuation selon la norme EN 61591 : en fonctionnement normal max 500 m³/h - Position intensive 622 m³/h
- Niveau sonore en évacuation selon la norme EN60704-3 : en fonctionnement normal max 69 DB re 1 pW - Position intensive 74 DB re 1 pW
- Installation standard dans un meuble de 60 cm
- Câble de raccordement 1,1 m
- Puissance de raccordement 7400 W

Accessoires d'installation de série :  
▪ Kit Plug&Play fourni pour une installation en recyclage sans raccordement avec filtres CleanAir Plus

- Liste des accessoires en option :
- HEZ9VDKR1 pour une installation en recyclage partiellement ou complètement raccordée avec un plan de travail de 60cm de profondeur.
  - HEZ9VDKR0 pour une installation en recyclage partiellement ou complètement raccordée avec un plan de travail de 70cm de profondeur.
  - HEZ9VDKE1 pour une installation en évacuation.
  - HEZ9VRCR1 : Filtres CleanAir Plus de remplacement.

### Table aspirante 60 cm



**PIE611B15E noir Sans cadre** 2109,99 €



- Sans cadre
- Commande TouchSelect (+/-)
- Aspiration haute performance grâce au moteur EfficientSilenceDrive
- Débit d'air en évacuation selon la norme EN 61591 : En fonctionnement normal max 500 m³/h - Position intensive 575 m³/h
- Niveau sonore en évacuation selon la norme EN 60704-3 : En fonctionnement normal max 68 DB re 1 pW - Position intensive 72 DB re 1 pW
- Installation possible dans un meuble de 60 cm
- Câble de raccordement 1,1 m
- Puissance de raccordement 7400 W

Accessoires d'installation de série :  
▪ Kit Plug&Play fourni pour une installation en recyclage sans raccordement avec filtres CleanAir Plus

- Liste des accessoires en option :
- HEZ9VDKR1 pour une installation en recyclage partiellement ou complètement raccordée avec un plan de travail de 60cm de profondeur.
  - HEZ9VDKR0 pour une installation en recyclage partiellement ou complètement raccordée avec un plan de travail de 70cm de profondeur.
  - HEZ9VDKE1 pour une installation en évacuation.
  - HEZ9VRCR1 : Filtres CleanAir Plus de remplacement.



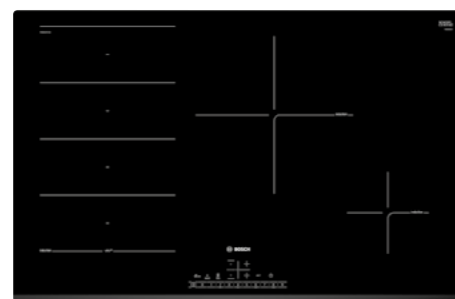
Serie | 8

Serie | 6

Tables FlexInduction 80 cm



PXV875DV1E noir  
Avant et arrière biseauté, profilés sur le côté 1329,99 €



PXE831FC1E noir  
Avant biseauté 1029,99 €



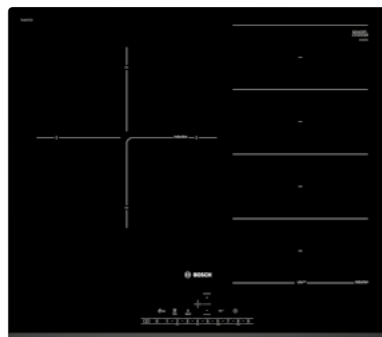
- Affichage digital
- Bandeau DirectSelect Premium
- 5 foyers induction dont 1 zone FlexInduction
- Zone de cuisson avant gauche : 180 mm, 1.8 kW (PowerBoost 3.1 kW)
- Arrière gauche : 145 mm, 1.4 kW (PowerBoost 2.2 kW)
- Arrière droite : 210 mm, 200 mm, 2.2 kW (PowerBoost 3.7 kW)
- Avant droite : 210 mm, 200 mm, 2.2 kW (PowerBoost 3.7 kW)
- Arrière centrale : 240 mm, 2.2 kW (PowerBoost 3.7 kW)
- PerfectFry Sensor avec 5 niveaux de température
- MoveMode Plus : 3 puissances prédéfinies
- Câble de raccordement 1,1 m
- Puissance de raccordement 7400 W



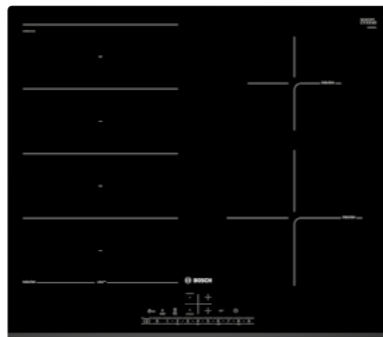
- Affichage digital
- Bandeau DirectSelect
- 4 foyers induction dont 1 zone FlexInduction
- Zone de cuisson avant gauche : 240 mm, 200 mm, 2.2 kW (PowerBoost 3.7 kW)
- Arrière gauche : 240 mm, 200 mm, 2.2 kW (PowerBoost 3.7 kW)
- Arrière droite : 280 mm, 2.6 kW (PowerBoost 3.7 kW)
- Avant droite : 145 mm, 1.4 kW (PowerBoost 2.2 kW)
- PerfectFry Sensor avec 4 niveaux de température
- Câble de raccordement 1,1 m
- Puissance de raccordement 7400 W

Serie | 6

Tables FlexInduction 60 cm



PXJ631FC1E noir  
Avant biseauté 889,99 €



PXE631FC1E noir  
Avant biseauté 879,99 €



- Affichage digital
- Bandeau DirectSelect
- 3 foyers induction dont 1 zone FlexInduction
- Zone de cuisson arrière gauche : 280 mm, 2.6 kW (PowerBoost 3.7 kW)
- Arrière droite : 210 mm, 200 mm, 2.2 kW (PowerBoost 3.7 kW)
- Avant droite : 210 mm, 200 mm, 2.2 kW (PowerBoost 3.7 kW)
- PerfectFry Sensor avec 4 niveaux de température
- Câble de raccordement 1,1 m
- Puissance de raccordement 7400 W



- Affichage digital
- Bandeau DirectSelect
- 4 foyers induction dont 1 zone FlexInduction
- Zone de cuisson avant gauche : 240 mm, 200 mm, 2.2 kW (PowerBoost 3.7 kW)
- Arrière gauche : 240 mm, 200 mm, 2.2 kW (PowerBoost 3.7 kW)
- Arrière droite : 145 mm, 1.4 kW (PowerBoost 2.2 kW)
- Avant droite : 210 mm, 2.2 kW (PowerBoost 3.7 kW)
- PerfectFry Sensor avec 4 niveaux de température
- Câble de raccordement 1,1 m
- Puissance de raccordement 7400 W

Serie | 6

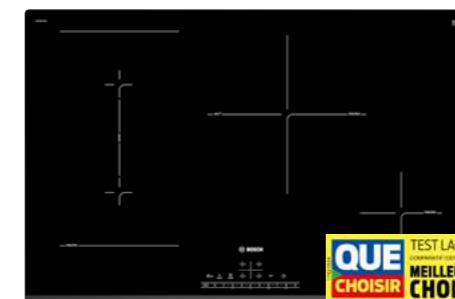
Tables Combi-Induction 80 cm



PVW831FC5E noir  
Avant biseauté 1039,99 €



- Affichage digital
- Bandeau DirectSelect
- 5 foyers induction dont 1 CombiZone
- Zone de cuisson avant gauche : 180 mm, 1.8 kW (PowerBoost 3.1 kW)
- Arrière gauche : 145 mm, 1.4 kW (PowerBoost 2.2 kW)
- Arrière droite : 190 mm, 210 mm, 2.2 kW (PowerBoost 3.7 kW)
- Avant droite : 190 mm, 210 mm, 2.2 kW (PowerBoost 3.7 kW)
- Arrière centrale : 240 mm, 2.2 kW (PowerBoost 3.7 kW)
- PerfectFry Sensor avec 4 niveaux de température
- MoveMode : 2 puissances prédéfinies
- Câble de raccordement 1,1 m
- Puissance de raccordement 7400 W




PVS831FC5E noir  
Avant biseauté 979,99 €



- Affichage digital
- Bandeau DirectSelect
- 4 foyers induction dont 1 CombiZone
- Zone de cuisson avant gauche : 190 mm, 210 mm, 2.2 kW (PowerBoost 3.7 kW)
- Arrière gauche : 190 mm, 210 mm, 2.2 kW (PowerBoost 3.7 kW)
- Arrière droite : 280 mm, 2.6 kW (PowerBoost 3.7 kW)
- Avant droite : 145 mm, 1.4 kW (PowerBoost 2.2 kW)
- PerfectFry Sensor avec 4 niveaux de température
- Câble de raccordement 1,1 m
- Puissance de raccordement 7400 W

Serie | 4

Table Combi-Induction 60 cm



PVQ611BB6E noir  
Sans cadre 779,99 €



- Affichage digital
- Commande TouchSelect (+/-)
- 4 foyers induction dont 2 CombiZone
- Zone de cuisson avant gauche : 190 mm, 210 mm, 2.2 kW (PowerBoost 3.7 kW)
- Arrière gauche : 190 mm, 210 mm, 2.2 kW (PowerBoost 3.7 kW)
- Arrière droite : 190 mm, 210 mm, 2.2 kW (PowerBoost 3.7 kW)
- Avant droite : 190 mm, 210 mm, 2.2 kW (PowerBoost 3.7 kW)
- Câble de raccordement 1,1 m
- Puissance de raccordement 7400 W

Serie | 6

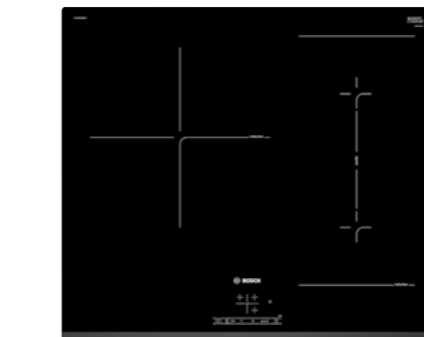
Tables Combi-Induction 60 cm



PVS611FC5E noir  
Sans cadre 819,99 €



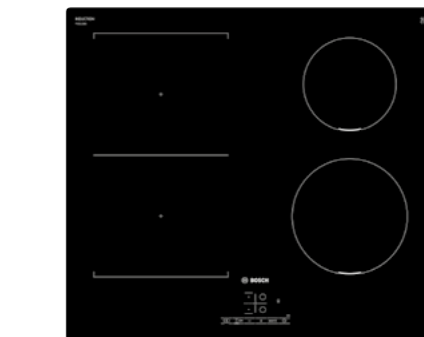
- Affichage digital
- Bandeau DirectSelect
- 4 foyers induction dont 1 CombiZone
- Zone de cuisson avant gauche : 190 mm, 210 mm, 2.2 kW (PowerBoost 3.7 kW)
- Arrière gauche : 190 mm, 210 mm, 2.2 kW (PowerBoost 3.7 kW)
- Arrière droite : 145 mm, 1.4 kW (PowerBoost 2.2 kW)
- Avant droite : 180 mm, 1.8 kW (PowerBoost 3.1 kW)
- PerfectFry Sensor avec 4 niveaux de température
- Câble de raccordement 1,1 m
- Puissance de raccordement 6900 W



PVJ631BB1E noir  
Avant biseauté 749,99 €



- Affichage digital
- Commande TouchSelect (+/-)
- 4 foyers induction dont 1 CombiZone
- Zone de cuisson arrière gauche : 280 mm, 2.6 kW (PowerBoost 3.7 kW)
- Arrière droite : 180 mm, 1.8 kW (PowerBoost 3.1 kW)
- Avant droite : 180 mm, 1.8 kW (PowerBoost 3.1 kW)
- Câble de raccordement 1,1 m
- Puissance de raccordement 7400 W




PVS611BB6E noir  
Sans cadre 729,99 €



- Affichage digital
- Commande TouchSelect (+/-)
- 4 foyers induction dont 1 CombiZone
- Zone de cuisson avant gauche : 190 mm, 210 mm, 2.2 kW (PowerBoost 3.7 kW)
- Arrière gauche : 190 mm, 210 mm, 2.2 kW (PowerBoost 3.7 kW)
- Arrière droite : 145 mm, 1.4 kW (PowerBoost 2.2 kW)
- Avant droite : 180 mm, 1.8 kW (PowerBoost 3.1 kW)
- Câble de raccordement 1,1 m
- Puissance de raccordement 6900 W

## Serie | 6

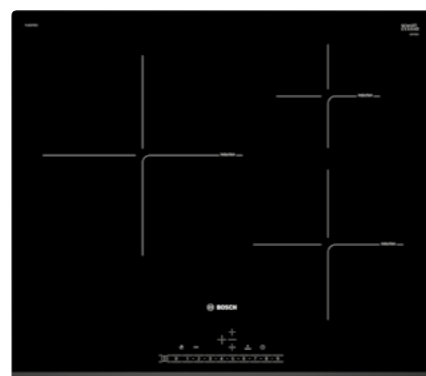
### Tables induction 60 cm



**PIJ633FB1E Quartz Avant biseauté** 889,99 €



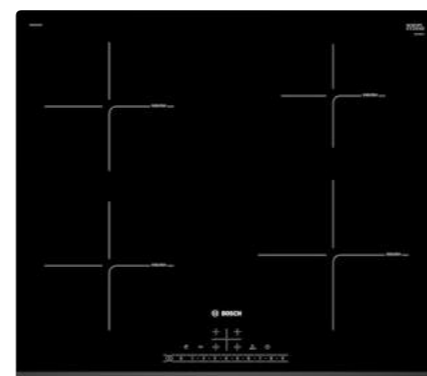
- Affichage digital
- Bandeau DirectSelect
- 3 foyers induction
- Zone de cuisson arrière gauche : 280 mm, 2,6 kW (PowerBoost 3.7 kW)
- Arrière droite : 145 mm, 1,4 kW (PowerBoost 2.2 kW)
- Avant droite : 210 mm, 2,2 kW (PowerBoost 3.7 kW)
- Câble de raccordement 1,1 m
- Puissance de raccordement 7400 W



**PIJ631FB1E noir Avant biseauté** 769,99 €



- Affichage digital
- Bandeau DirectSelect
- 3 foyers induction
- Zone de cuisson arrière gauche : 280 mm, 2,6 kW (PowerBoost 3.7 kW)
- Arrière droite : 145 mm, 1,4 kW (PowerBoost 2.2 kW)
- Avant droite : 210 mm, 2,2 kW (PowerBoost 3.7 kW)
- Câble de raccordement 1,1 m
- Puissance de raccordement 7400 W



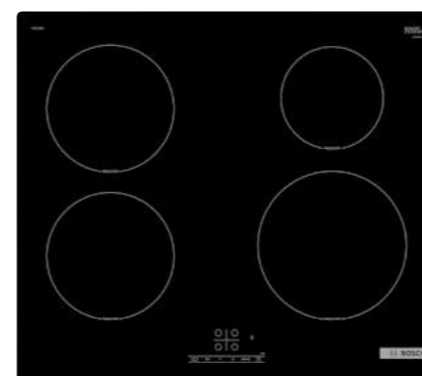
**PIE631FB1E noir Avant biseauté** 759,99 €



- Affichage digital
- Bandeau DirectSelect
- 4 foyers induction
- Zone de cuisson avant gauche : 180 mm, 1,8 kW (PowerBoost 3.1 kW)
- Arrière gauche : 180 mm, 1,8 kW (PowerBoost 3.1 kW)
- Arrière droite : 145 mm, 1,4 kW (PowerBoost 2.2 kW)
- Avant droite : 210 mm, 2,2 kW (PowerBoost 3.7 kW)
- Câble de raccordement 1,1 m
- Puissance de raccordement 7400 W

## Serie | 4

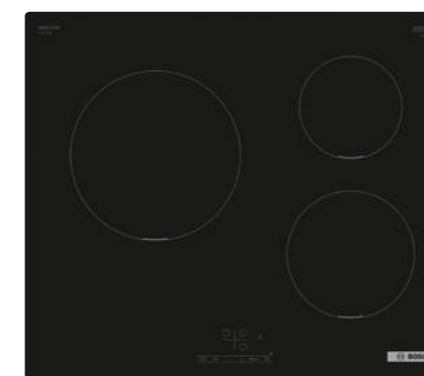
### Tables induction 60 cm



**PUE61RBB5E noir Sans cadre** 569,99 €



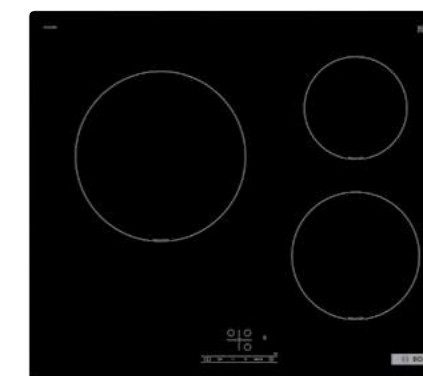
- Affichage digital
- Commande TouchSelect (+/-)
- 4 foyers induction
- Zone de cuisson arrière gauche : 180 mm, 1,8 kW (PowerBoost 3.1 kW)
- Arrière gauche : 180 mm, 1,8 kW (PowerBoost 3.1 kW)
- Arrière droite : 145 mm, 1,4 kW (PowerBoost 2.2 kW)
- Avant droite : 210 mm, 2,2 kW (PowerBoost 3.7 kW)
- Câble de raccordement 1,1 m
- Puissance de raccordement 4600 W



**PUC611BB5E noir Sans cadre** 549,99 €



- Affichage digital
- Commande TouchSelect (+/-)
- 3 foyers induction
- Zone de cuisson arrière gauche : 240 mm, 2,2 kW (PowerBoost 3.7 kW)
- Arrière droite : 145 mm, 1,4 kW (PowerBoost 2.2 kW)
- Avant droite : 180 mm, 1,8 kW (PowerBoost 3.1 kW)
- Câble de raccordement 1,1 m
- Puissance de raccordement 4600 W



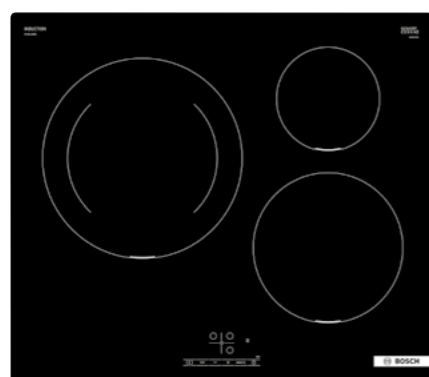
**PUC61RBB5E noir Sans cadre** 549,99 €



- Affichage digital
- Commande TouchSelect (+/-)
- 3 foyers induction
- Zone de cuisson arrière gauche : 240 mm, 2,2 kW (PowerBoost 3.7 kW)
- Arrière droite : 145 mm, 1,4 kW (PowerBoost 2.2 kW)
- Avant droite : 180 mm, 1,8 kW (PowerBoost 3.1 kW)
- Câble de raccordement 1,1 m
- Puissance de raccordement 4600 W

## Serie | 4

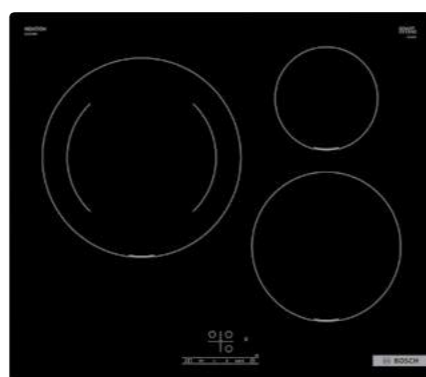
### Tables induction 60 cm



**PIJ611BB5E noir Sans cadre** 689,99 €




- Affichage digital de la puissance sélectionnée
- Commande TouchSelect (+/-)
- 3 foyers induction
- Zone de cuisson arrière gauche : 280 mm, 2,6 kW (PowerBoost 3.7 kW)
- Arrière droite : 145 mm, 1,4 kW (PowerBoost 2.2 kW)
- Avant droite : 210 mm, 2,2 kW (PowerBoost 3.7 kW)
- Câble de raccordement 1,1 m
- Puissance de raccordement 7400 W



**PUJ611BB5E noir Sans cadre** 579,99 €



- Affichage digital
- Commande TouchSelect (+/-)
- 3 foyers induction
- Zone de cuisson arrière gauche : 280 mm, 2,6 kW (PowerBoost 3.7 kW)
- Arrière droite : 145 mm, 1,4 kW (PowerBoost 2.2 kW)
- Avant droite : 210 mm, 2,2 kW (PowerBoost 3.7 kW)
- Câble de raccordement 1,1 m
- Puissance de raccordement 4600 W



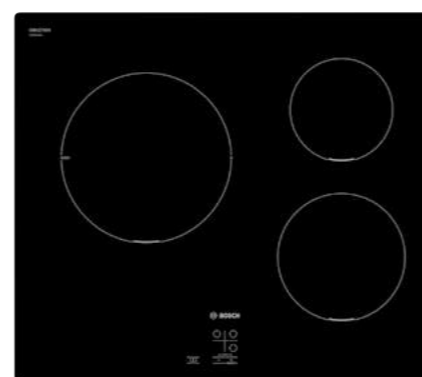
**PUE611BB5E noir Sans cadre** 569,99 €



- Affichage digital de la puissance sélectionnée
- Commande TouchSelect (+/-)
- 4 foyers induction
- Zone de cuisson avant gauche : 180 mm, 1,8 kW (PowerBoost 3.1 kW)
- Arrière gauche : 180 mm, 1,8 kW (PowerBoost 3.1 kW)
- Arrière droite : 145 mm, 1,4 kW (PowerBoost 2.2 kW)
- Avant droite : 210 mm, 2,2 kW (PowerBoost 3.7 kW)
- Câble de raccordement 1,1 m
- Puissance de raccordement 4600 W

## Serie | 2

### Table induction 60 cm



**PUC611AA5E noir Sans cadre** 519,99 €




- Affichage digital
- Commande TouchSelect (+/-)
- 3 foyers induction
- Zone de cuisson arrière gauche : 240 mm, 2,2 kW (PowerBoost 3.1 kW)
- Arrière droite : 145 mm, 1,4 kW
- Avant droite : 180 mm, 1,8 kW
- Câble de raccordement 1,1 m
- Puissance de raccordement 4600 W

Serie | 6

Serie | 4

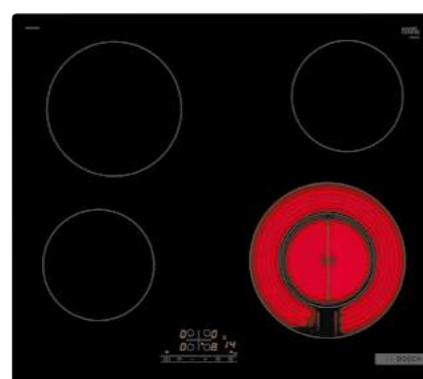
Tables vitrocéramique 60 cm



**PKE611FN8E noir**  
Sans cadre 399,99 €



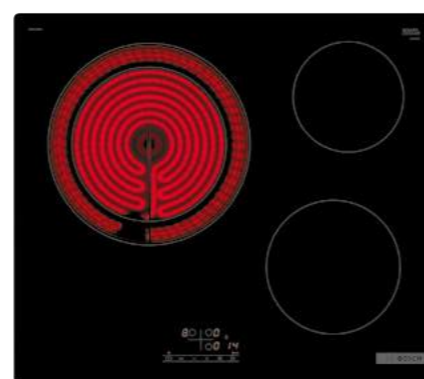
- Affichage digital
- Bandeau DirectSelect
- 4 foyers
- Zones de cuisson :
- Avant gauche : 145 mm, 1.2 kW
- Arrière gauche : 210 mm, 2.2 kW
- Arrière droite : 145 mm, 1.2 kW
- Avant droite : 180 mm, 2 kW (PowerBoost 2.3 kW)
- Câble de raccordement 1 m
- Puissance de raccordement 6900 W



**PKF611BB8E noir**  
Sans cadre 409,99 €



- Affichage digital
- Commande TouchSelect (+/-)
- 4 foyers
- Zone double : utilisez des ustensiles de cuisson de toutes dimensions sur la zone de cuisson extensible
- Zones de cuisson :
- Avant gauche : 145 mm, 1.2 kW
- Arrière gauche : 180 mm, 2 kW
- Arrière droite : 145 mm, 1.2 kW
- Avant droite : 120 mm, 210 mm, 0.75 kW
- Câble de raccordement 1 m
- Puissance de raccordement 6600 W




**PKK611BB8E**  
Sans cadre 399,99 €



- Affichage digital
- Commande TouchSelect (+/-)
- 3 foyers
- Zone double : utilisez des ustensiles de cuisson de toutes dimensions sur la zone de cuisson extensible
- Zones de cuisson :
- Avant droite : 180 mm, 2 kW
- Arrière droite : 145 mm, 1.2 kW
- Arrière gauche : 210 mm, 275 mm, 2 kW
- Câble de raccordement 1 m
- Puissance de raccordement 5700 W

Serie | 2


Tables vitrocéramique 60 cm



**PKE611CA8E noir**  
Sans cadre 369,99 €



- Manettes frontales
- 4 foyers électriques rapides
- Zones de cuisson :
- Avant gauche : 145 mm, 1.2 kW
- Arrière gauche : 210 mm, 2.2 kW
- Arrière droite : 145 mm, 1.2 kW
- Avant droite : 180 mm, 2 kW
- Câble de raccordement 1 m
- Puissance de raccordement 6600 W



**PKM61RAA8F**  
Sans cadre 329,99 €



- Affichage digital
- Commande TouchSelect (+/-)
- 3 foyers
- Zones de cuisson :
- Arrière gauche : 210 mm, 2.2 kW
- Arrière droite : 145 mm, 1.2 kW
- Avant droite : 180 mm, 2 kW
- Câble de raccordement 1 m
- Puissance de raccordement 5400 W

Serie | 6

Domino induction



**PXX375FB1E noir**  
Biseau avant et arrière et profil inox 779,99 €



- Affichage digital
- Bandeau DirectSelect
- 2 foyers induction dont 1 FlexInduction
- Zones de cuisson : 1 x Ø 400 x 210 mm, 3.3 kW (PowerBoost 3.7 kW) ou 2 x Ø 200 mm, 2.2 kW (PowerBoost 3.7 kW)
- Câble de raccordement 1,1 m
- Puissance de raccordement 3700 W

Serie | 4


Tables vitrocéramique 60 cm



**PKE611BB8E**  
Sans cadre 389,99 €



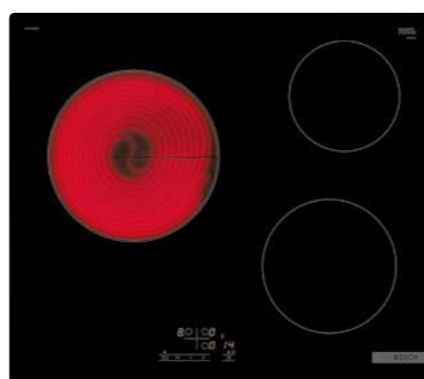
- Affichage digital
- Commande TouchSelect (+/-)
- 4 foyers
- Zones de cuisson :
- Avant gauche : 145 mm, 1.2 kW
- Arrière gauche : 180 mm, 2 kW
- Arrière droite : 145 mm, 1.2 kW
- Avant droite : 210 mm, 2.2 kW
- Câble de raccordement 1 m
- Puissance de raccordement 6600 W



**PKM63RBB8E noir**  
Avant biseauté 359,99 €



- Affichage digital
- Commande TouchSelect (+/-)
- 3 foyers
- Zones de cuisson :
- Arrière gauche : 230 mm, 2.5 kW
- Arrière droite : 145 mm, 1.2 kW
- Avant droite : 180 mm, 2 kW
- Câble de raccordement 1 m
- Puissance de raccordement 5700 W



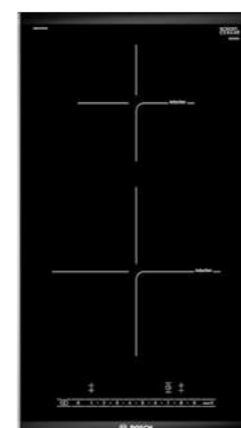
**PKM611BB8E noir**  
Sans cadre 349,99 €



- Affichage digital
- Commande TouchSelect (+/-)
- 3 foyers
- Zones de cuisson :
- Arrière gauche : 230 mm, 2.5 kW
- Arrière droite : 145 mm, 1.2 kW
- Avant droite : 180 mm, 2 kW
- Câble de raccordement 1 m
- Puissance de raccordement 5700 W

Serie | 6

Domino induction




**PIB375FB1E noir**  
Biseau avant et arrière et profil inox 679,99 €



- Affichage digital
- Bandeau DirectSelect
- 2 foyers induction
- Zones de cuisson : 1 x Ø 145 mm, 1.4 kW (PowerBoost 2.2 kW) ; 1 x Ø 210 mm, 2.2 kW (PowerBoost 3.7 kW)
- Câble de raccordement 1,1 m
- Puissance de raccordement 3700 W

Serie | 6

Domino vitrocéramique




**PKF375FP2E noir**  
Biseau avant et arrière et profil alu brossé 509,99 €



- Affichage digital
- Bandeau DirectSelect
- 2 Foyers Quick-Light
- Avant 180 mm, 120 mm : 2 kW, 1 kW
- Arrière 145 mm : Foyer normal 1.2 kW
- Câble de raccordement 1 m
- Puissance de raccordement 3500 W

Serie | 2

Domino induction



**PKE345CA2E noir**  
Cadre inox 399,99 €



- Manettes frontales
- 2 zones de cuisson rapide
- Avant 145 mm : 1.2 kW
- Arrière 180 mm : 1.7 kW
- Câble de raccordement 2 m
- Puissance de raccordement 2900 W

# Les tables gaz.

Les « PLUS » du savoir - faire Bosch

Apprivoisé il y a plus de 500 000 ans, le feu fascine toujours les Hommes. Aujourd'hui avec Bosch, la maîtrise du feu est entre vos mains. Les tables de cuisson gaz de Bosch sont aussi **précises** que les tables de cuisson électriques. Grâce à la technologie FlameSelect et aux 9 niveaux de puissance, **le contrôle de la flamme et le confort de la cuisson sont simplifiés.** Développées dans un **design exceptionnel et ergonomique** qui s'adapte à toutes les cuisines, les tables de cuisson gaz de Bosch offrent une cuisson simple et précise.

**Avec Bosch, cuisiner avec précision, tout simplement.**



# Ne cuisinez plus avec intuition. Cuisinez avec précision.

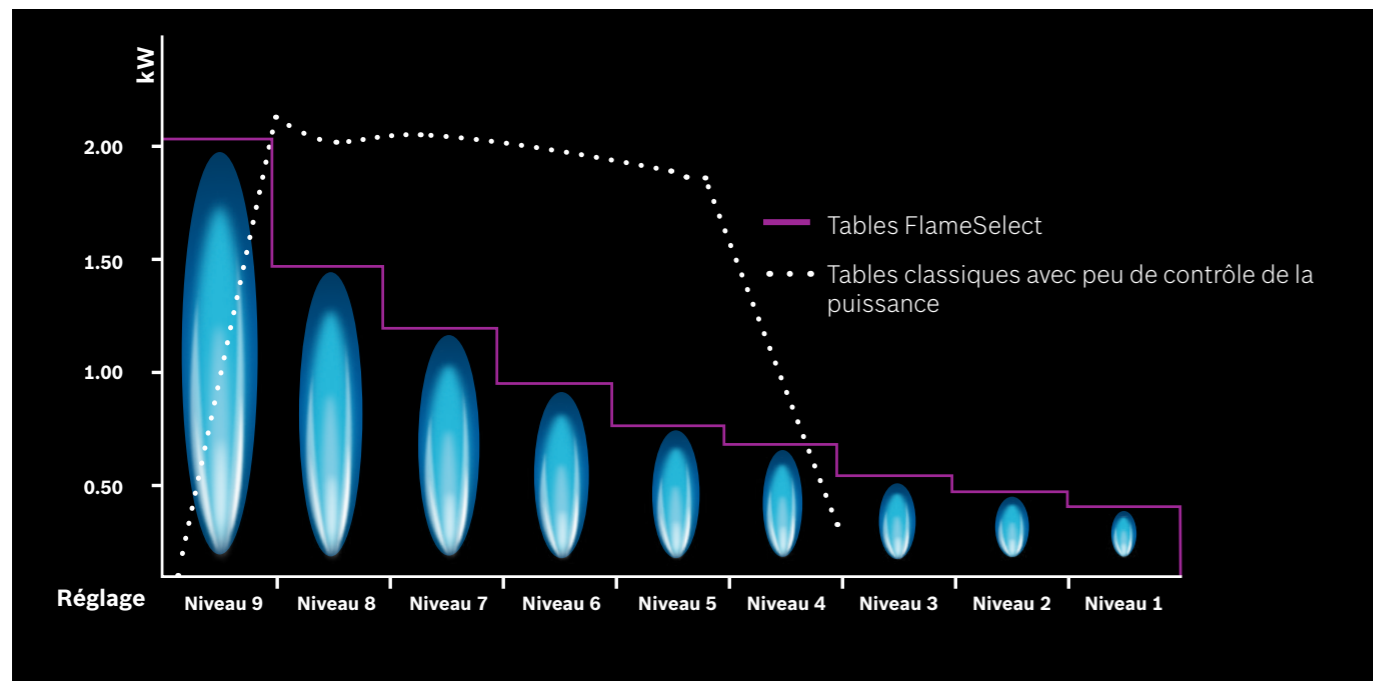

**FlameSelect**

Pour une cuisson parfaite et précise, l'intensité de la flamme se sélectionne facilement, comme sur une table électrique.




Avec la technologie FlameSelect, vous réglez simplement et précisément le niveau de puissance souhaité de votre table. La puissance se sélectionne par étape, comme sur une table électrique, allant du niveau 1 jusqu'au niveau 9 grâce aux boutons de commande crantés.

## Les 9 niveaux de puissance FlameSelect : répartition précise



Serie | 6

Tables de cuisson verre 75 cm et 60 cm FlameSelect




PPQ7A6B20 noir  
Installation standard ou à semi-fleur de plan

729,99 €



- Surface en verre trempé, Noir
- Supports individuels en fonte
- Technologie FlameSelect : ajustez précisément la flamme avec neuf niveaux prédéfinis et reproductibles. 5 brûleurs
- Avant centre : Brûleur pour Wok jusqu'à 4 kW
- Arrière droit : Brûleur rapide jusqu'à 3 kW
- Avant droit : Brûleur normal jusqu'à 1.75 kW
- Avant gauche : Brûleur économique jusqu'à 1 kW
- Arrière gauche : Brûleur normal jusqu'à 1.75 kW
- Câble d'alimentation : 1 m
- Charge connectée : 11.5 kW

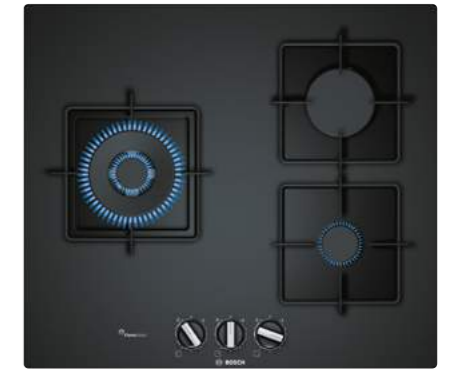


PPP6A6B20 noir  
Installation à semi-fleur de plan

589,99 €



- Surface en verre trempé, Noir
- Supports individuels en fonte
- Technologie FlameSelect : ajustez précisément la flamme avec neuf niveaux prédéfinis et reproductibles.
- 4 brûleurs
- Arrière droit : Brûleur rapide jusqu'à 3 kW
- Avant droit : Brûleur économique jusqu'à 1 kW
- Avant gauche : Brûleur normal jusqu'à 1.75 kW
- Arrière gauche : Brûleur normal jusqu'à 1.75 kW
- Câble d'alimentation : 1 m
- Charge connectée : 7.5 kW



PPC6A6B10 noir  
Installation à semi-fleur de plan

509,99 €



- Surface en verre trempé, Noir
- Supports émaillés
- Technologie FlameSelect : ajustez précisément la flamme avec neuf niveaux prédéfinis et reproductibles.
- 3 brûleurs
- Gauche : Wok jusqu'à 4 kW
- Arrière droit : Brûleur rapide jusqu'à 3 kW
- Avant droit : Brûleur économique jusqu'à 1 kW
- Câble d'alimentation : 1 m
- Charge connectée : 8 kW



PPP6A2B20 blanc  
Installation à semi-fleur de plan

589,99 €



- Surface en verre trempé, Noir
- Supports individuels en fonte
- Technologie FlameSelect : ajustez précisément la flamme avec neuf niveaux prédéfinis et reproductibles.
- 4 brûleurs
- Arrière droit : Brûleur rapide jusqu'à 3 kW
- Avant droit : Brûleur économique jusqu'à 1 kW
- Avant gauche : Brûleur normal jusqu'à 1.75 kW
- Arrière gauche : Brûleur normal jusqu'à 1.75 kW
- Câble d'alimentation : 1 m
- Charge connectée : 7.5 kW

## Serie | 4


### Tables de cuisson verre 60 cm



PNP6B6B90 noir 469,99 €



PNC6B6B10 noir 389,99 €



POY6B6B10 noir 379,99 €



- Surface en verre trempé, Noir
- Supports en fonte
- 4 brûleurs
- Arrière droit : Brûleur rapide jusqu'à 3 kW
- Avant droit : Brûleur économique jusqu'à 1 kW
- Avant gauche : Brûleur normal jusqu'à 1.75 kW
- Arrière gauche : Brûleur normal jusqu'à 1.75 kW
- Câble d'alimentation : 1 m
- Charge connectée : 7.5 kW




- Surface en verre trempé, Noir
- Supports émaillés
- 3 brûleurs
- Gauche : Wok jusqu'à 3.3 kW
- Arrière droit : Brûleur normal jusqu'à 3 kW
- Avant droit : Brûleur économique jusqu'à 1 kW
- Câble d'alimentation : 1 m
- Charge connectée : 7.5 kW



- Surface en verre trempé, Noir
- Supports émaillés
- 3 brûleurs et 1 unité électrique
- Avant gauche : Brûleur rapide jusqu'à 3 kW
- Arrière gauche : Foyer normal jusqu'à 1 kW
- Arrière droit : Brûleur normal jusqu'à 1.7 kW
- Avant droit : Brûleur économique jusqu'à 1 kW
- Câble d'alimentation : 1 m
- Charge connectée : 5.7 kW

## Serie | 2

### Table de cuisson verre 60 cm



POP6B6B10 noir 379,99 €




- Surface en verre trempé, Noir
- Supports émaillés
- 4 brûleurs
- Arrière droit : Brûleur normal jusqu'à 1.7 kW
- Avant droit : Brûleur économique jusqu'à 1 kW
- Avant gauche : Brûleur rapide jusqu'à 3 kW
- Arrière gauche : Brûleur normal jusqu'à 1.7 kW
- Câble d'alimentation : 1 m
- Charge connectée : 7.4 kW

## Serie | 2

## Serie | 4

### Table de cuisson inox 75 cm



PGQ7B5B90 inox 509,99 €



- Surface inox
- Supports fonte
- 5 brûleurs
- Avant centre : Brûleur pour Wok jusqu'à 3.3 kW
- Arrière droit : Brûleur rapide jusqu'à 3 kW
- Avant droit : Brûleur normal jusqu'à 1.75 kW
- Avant gauche : Brûleur économique jusqu'à 1 kW
- Arrière gauche : Brûleur normal jusqu'à 1.75 kW
- Câble d'alimentation : 1.5 m
- Charge connectée : 10.8 kW

## Serie | 6

### Tables de cuisson inox 60 cm FlameSelect



PCP6A5B90 inox 489,99 €



- Surface inox
- Supports fonte
- Technologie FlameSelect : ajustez précisément la flamme avec neuf niveaux prédéfinis et reproductibles.
- 4 brûleurs
- Arrière droit : Brûleur rapide jusqu'à 3 kW
- Avant droit : Brûleur économique jusqu'à 1 kW
- Avant gauche : Brûleur normal jusqu'à 1.75 kW
- Arrière gauche : Brûleur normal jusqu'à 1.75 kW
- Câble d'alimentation : 1 m
- Charge connectée : 7.5 kW



PCC6A5B90 inox 459,99 €



- Surface inox
- Supports fonte
- Technologie FlameSelect : ajustez précisément la flamme avec neuf niveaux prédéfinis et reproductibles.
- 3 brûleurs
- Gauche : Wok jusqu'à 4 kW
- Arrière droit : Brûleur rapide jusqu'à 3 kW
- Avant droit : Brûleur économique jusqu'à 1 kW
- Câble d'alimentation : 1 m
- Charge connectée : 8 kW

## Serie | 4

### Tables de cuisson inox et émail 60 cm



PGP6B5B90 inox 369,99 €



- Surface inox
- Supports fonte
- 4 brûleurs
- Arrière droit : Brûleur rapide jusqu'à 3 kW
- Avant droit : Brûleur économique jusqu'à 1 kW
- Avant gauche : Brûleur normal jusqu'à 1.75 kW
- Arrière gauche : Brûleur normal jusqu'à 1.75 kW
- Câble d'alimentation : 1 m
- Charge connectée : 7.5 kW



PGP6B6B80 noir 349,99 €



- Surface en émaillée, Noir
- Supports émaillés
- 4 brûleurs
- Arrière droit : Brûleur rapide jusqu'à 3 kW
- Avant droit : Brûleur économique jusqu'à 1 kW
- Avant gauche : Brûleur normal jusqu'à 1.75 kW
- Arrière gauche : Brûleur normal jusqu'à 1.75 kW
- Câble d'alimentation : 1 m
- Charge connectée : 7.5 kW



PGC6B5B90 inox 339,99 €



- Surface inox
- Supports fonte
- 3 brûleurs
- Gauche : Wok jusqu'à 3.3 kW
- Arrière droit : Brûleur normal jusqu'à 3 kW
- Avant droit : Brûleur économique jusqu'à 1 kW
- Câble d'alimentation : 1 m
- Charge connectée : 6 kW

## Serie | 2

### Table de cuisson inox et email 60 cm



PBP6B5B80 inox

309,99 €



PBP6B2B80 blanc

309,99 €



PBP6B6B80 noir

309,99 €



- Surface inox
- Supports émaillés
- 4 brûleurs
- Arrière droit : Brûleur normal jusqu'à 1.7 kW
- Avant droit : Brûleur économique jusqu'à 1 kW
- Avant gauche : Brûleur rapide jusqu'à 3 kW
- Arrière gauche : Brûleur normal jusqu'à 1.7 kW
- Câble d'alimentation : 1 m
- Charge connectée : 7.4 kW



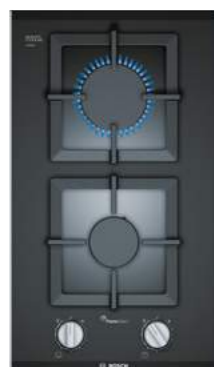
- Surface inox
- Supports émaillés
- 4 brûleurs
- Arrière droit : Brûleur normal jusqu'à 1.7 kW
- Avant droit : Brûleur économique jusqu'à 1 kW
- Avant gauche : Brûleur rapide jusqu'à 3 kW
- Arrière gauche : Brûleur normal jusqu'à 1.7 kW
- Câble d'alimentation : 1 m
- Charge connectée : 7.4 kW



- Surface inox
- Supports émaillés
- 4 brûleurs
- Arrière droit : Brûleur normal jusqu'à 1.7 kW
- Avant droit : Brûleur économique jusqu'à 1 kW
- Avant gauche : Brûleur rapide jusqu'à 3 kW
- Arrière gauche : Brûleur normal jusqu'à 1.7 kW
- Câble d'alimentation : 1 m
- Charge connectée : 7.4 kW

## Serie | 6

### Domino verre



PSB3A6B20 noir  
Biseau avant et arrière et profil inox

539,99 €



- Surface en vitrocéramique, Noir
- Facette ava+arr/Profilés latér, Bords Inox
- Supports individuels en fonte
- Technologie FlameSelect : ajustez précisément la flamme avec neuf niveaux prédéfinis et reproductibles.
- 2 brûleurs
- Avant centre : Brûleur normal jusqu'à 1.75 kW
- Arrière centre : Brûleur rapide jusqu'à 3 kW
- Câble d'alimentation w: 1 m
- Charge connectée : 4.7 kW

## Accessoires pour les tables de cuisson y compris induction

### Batterie de cuisine

Ensemble d'ustensiles de cuisson de qualité supérieure convenant à toutes les plaques électriques, y compris l'induction.

Contient :

- Faitout Ø 18/20 cm ;
- Faitout Ø 14/16 cm ;
- une poêle Ø 18/24 cm ;
- une saucière Ø 14/16 cm

Réf. HEZ9SE040 : 249,99 €



### Poêle

Poêle en fonte de qualité supérieure convenant à toutes les plaques électriques, y compris l'induction.

Réf. HEZ9FE280 : 99,99 €



### Batterie de cuisine

Ensemble d'ustensiles de cuisson de qualité supérieure convenant à toutes les plaques électriques, y compris l'induction.

Contient :

- Faitout Ø 22/24 cm ;
- Faitout Ø 18/20 cm ;
- une poêle Ø 22/28 cm ;
- une poêle Ø 18/24 cm ;
- une saucière Ø 14/16 cm

Réf. HEZ9SE060 : 299,99 €



## Accessoires pour les tables de cuisson induction

### Poêles :

Recommandée pour les tables équipées du PerfectFry Sensor pour un résultat de cuisson parfait. Compatible également avec les autres sources de chaleur.

Réf. HEZ390230 - 22/26 cm : 89,99 €

Réf. HEZ390220 - 18/24 cm : 89,99 €

Réf. HEZ390210 - 14.5/20 cm : 79,99 €



### Wok :

Utilisable sur une table à induction ou vitrocéramique, ce wok permet de cuisiner des plats asiatiques ou simplement de faire revenir des légumes ou de la viande. Lavable au lave-vaisselle, il a un fond plat de 14,5 cm de diamètre et un diamètre de 36 cm sur le dessus.

Réf. HEZ390090 : 109,99 €



### Gril fonte :

Cuisez, grillez, saisissez..., ce gril a été spécialement conçu pour les tables FlexInduction.

40x20 cm

Réf. HEZ390522 : 209,99 €



## Accessoires pour les tables de cuisson induction

### Teppan Yaki :

Le teppan yaki, spécialement conçu pour la zone FlexInduction, saisit les aliments à haute température, préservant ainsi leur jus de cuisson, leur moelleux.

Réf. HEZ390512 : 299,99 €



### Barette de jonction :

permet de combiner les dominos et les tables avec profil inox sur les côtés.

Réf. HEZ394301 : 89,99 €



### Machine à café :

Machine à espresso de qualité supérieure adaptée aux plaques à induction.

Réf. HEZ9ES100 : 44,99 €





# Les hottes

Les « PLUS » du savoir-faire Bosch

Les hottes Bosch ont été pensées et développées pour vous offrir **une aspiration de haute performance, dans un design exceptionnel, tout en silence !**

Tendance, notre gamme de hottes propose un large choix de design pour une **intégration parfaite** dans toutes les cuisines.

Équipée de **l'anneau de contrôle**, la hotte plate Serie | 8 s'accorde parfaitement avec les fours Série | 8. Les hottes plates et inclinées peuvent être installées **avec ou sans cheminée**, selon vos envies ! Les hottes Box trouvent leur place dans toutes les cuisines.

Grâce au capteur PerfectAir, la **puissance d'aspiration de la hotte** s'adapte **automatiquement** à la quantité de fumées, vapeurs et odeurs détectées, permettant ainsi une économie d'énergie et une conservation de l'air pur dans la cuisine.

**Avec Bosch, cuisiner à la perfection n'a jamais été aussi simple.**



# Des hottes ultra performantes grâce à un moteur silencieux à induction offrant une extraction parfaite.

## PerfectAir



### Puissance d'aspiration

Le capteur PerfectAir adapte automatiquement la puissance d'aspiration en fonction des vapeurs et odeurs. Il est l'un des seuls capteurs du marché à détecter efficacement les odeurs dans une pièce. Le capteur arrête la hotte automatiquement en fin de détection. Une innovation technologique qui permet de ne consommer que l'énergie nécessaire tout en conservant un air pur en toute simplicité sans gérer son bandeau de commande.



### L'aspiration périmétrale

Ce système issu du monde professionnel offre une meilleure aspiration et une excellente capacité d'absorption des graisses, avec un niveau sonore particulièrement bas. La fumée est aspirée sur les côtés grâce au filtre dissimulé derrière un panneau en inox, avec lequel il ne forme qu'un seul bloc pour un entretien extrêmement simple, notamment au lave-vaisselle.



### Position intensive

Idéale lors d'un grand dégagement de vapeurs et de fumées, la position intensive permet de doubler la puissance d'aspiration de la hotte avec un retour à la vitesse initiale, automatiquement au bout de 6 à 10 minutes.

# Filtres CleanAir Plus : un air encore plus pur et moins d'allergènes.

## Filtres CleanAir Plus

Issus de la technologie de filtration automobile, les filtres CleanAir Plus optimisent les performances de filtration de votre hotte aspirante. Ils **captent plus de 99% des particules de pollen** et traitent 90% des odeurs contre 80% pour un filtre à charbon standard.




### Filtre à charbon actif standard

- 60-80% de réduction des odeurs
- Doit être changé après 6-12 mois
- Traitement anti-odeurs de poisson




### Filtre CleanAir standard

- Jusqu'à 85% de réductions des odeurs
- Doit être changé après 6-12 mois
- Traitement anti-odeurs de poisson
- Filtre à lamelles
- Intégré directement après les filtres à graisses, dans le corps de la hotte.



### Filtre CleanAir Plus

- Plus de 90% de réductions des odeurs
- Doit être changé après 12-18 mois
- Traitement antiodeurs de poisson
- Filtre à lamelles avec une réduction de bruit et une puissance d'aspiration plus élevée
- Élimine 99% du pollen dans l'air.



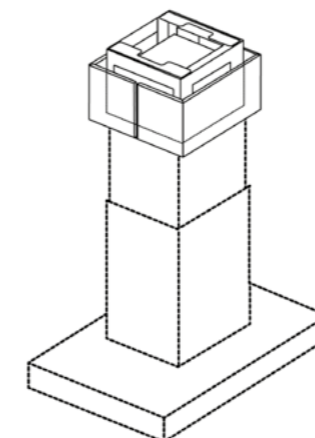
### Filtre à charbon actif régénérable

- Plus de 90% de réduction des odeurs
- Durée de vis jusqu'à 10 ans
- Doit être régénéré tous les 4 mois
- Régénérer dans un four à 200°C pendant 120 min avec chaleur tournante. Élimine 99% du pollen dans l'air.

**CleanAir plus : une efficacité inégalée : quelque soit la hotte que vous avez installée, hotte plan de travail, hotte plafond, hotte inclinée, hotte décorative ou hotte intégrée, le système de recyclage CleanAir Plus s'y intègre parfaitement. Même les personnes souffrant d'allergies peuvent être soulagées. Le filtre CleanAir élimine efficacement 99% du pollen dans l'air. Les odeurs les plus tenaces comme le poisson ou les fritures seront également piégées par nos filtres CleanAir Plus.**

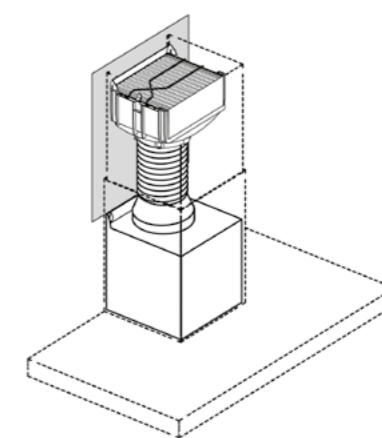
# 2 possibilités pour installer nos filtres CleanAir Plus

## Module CleanAir Plus



Apparent, le module tout inox s'installe au dessus de la cheminée.

## Module CleanAir Plus intégré



Intégré, il se fixe en toute discrétion l'intérieur du fut de la hotte, il faut juste laisser un espace de 25 cm entre le haut de la cheminée et le plafond pour changer le filtre

## Serie | 8

### Hottes décoratives Home connect 90 cm



DWF97RV60 noir 1549,99 € DWK98PR60 noir 1529,99 €



- En mode évacuation, recyclage (avec kit en option)
- 2 moteurs
- Moteur EcoSilence Drive : moteur induction basse consommation
- Anneau rotatif à 5 vitesses dont 2 intensives
- Niveau sonore (min/max) en fonctionnement normal : 43/57 dB, Intensif : 70 dB
- Débit d'air en évacuation selon la norme DIN/EN 61591  
fonctionnement normal : 394 m<sup>3</sup>/h  
position intensive : 717,5 m<sup>3</sup>/h
- Fonction PerfectAir : détection automatique par sensor des vapeurs et des odeurs
- Installation sans fût possible



- En mode évacuation, recyclage (avec kit en option)
- 1 moteur
- Moteur EcoSilence Drive : moteur induction basse consommation
- Touches à 5 vitesses dont 2 intensives
- Très silencieuse grâce à une isolation spéciale
- Niveau sonore (min/max) en fonctionnement normal : 43/55 dB, Intensif : 67 dB
- Débit d'air en évacuation selon la norme DIN/EN 61591  
fonctionnement normal : 467,5 m<sup>3</sup>/h  
position intensive : 837,4 m<sup>3</sup>/h
- Fonction PerfectAir : détection automatique par sensor des vapeurs et des odeurs
- Installation sans fût possible

## Serie | 4

### Hottes inclinées 80 cm



DWK87CM20 blanc 959,99 € DWK87CM60 noir 939,99 € DWK87EM60 noir 799,99 €



- En mode évacuation, recyclage (avec kit en option)
- 1 moteur
- Touches à 4 vitesses dont 1 intensive
- Niveau sonore (min/max) en fonctionnement normal : 48/58 dB, Intensif : 67 dB
- Débit d'air en évacuation selon la norme DIN/EN 61591  
fonctionnement normal : 416 m<sup>3</sup>/h  
position intensive : 700 m<sup>3</sup>/h
- Installation sans fût possible



- En mode évacuation, recyclage (avec kit en option)
- 1 moteur
- Touches, 4 vitesses d'aspiration dont 1 intensive
- Niveau sonore (min/max) en fonctionnement normal : 48/58 dB
- Débit d'air en évacuation selon la norme DIN/EN 61591  
fonctionnement normal : 416 m<sup>3</sup>/h  
position intensive : 700 m<sup>3</sup>/h
- Installation sans fût possible



- En mode évacuation, recyclage (avec kit en option)
- 1 moteur
- Touches 4 vitesses d'aspiration dont 1 intensive
- Niveau sonore (min/max) en fonctionnement normal : 48/60 dB, Intensif : 69 dB
- Débit d'air en évacuation selon la norme DIN/EN 61591  
fonctionnement normal : 399 m<sup>3</sup>/h  
position intensive : 669 m<sup>3</sup>/h

## Serie | 6

### Hottes inclinées 90 cm



DWK98JQ60 noir 1269,99 € DWK98JM60 noir 1039,99 € DWK095G60 noir 609,99 €



- En mode évacuation, recyclage (avec kit en option)
- 1 moteur
- Moteur EcoSilence Drive : moteur induction basse consommation
- Touches à 5 vitesses dont 2 intensives
- Niveau sonore (min/max) en fonctionnement normal : 45/56 dB, Intensif : 68 dB
- Débit d'air en évacuation selon la norme DIN/EN 61591  
fonctionnement normal : 468,4 m<sup>3</sup>/h  
position intensive : 836,4 m<sup>3</sup>/h
- Fonction PerfectAir : détection automatique par sensor des vapeurs et des odeurs
- Installation sans fût possible



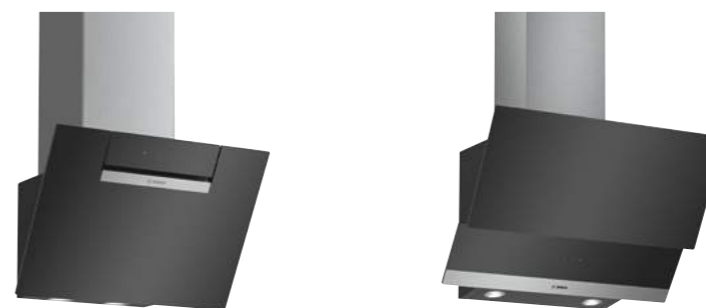
- En mode évacuation, recyclage (avec kit en option)
- 1 moteur
- Moteur EcoSilence Drive : moteur induction basse consommation
- Touches à 4 vitesses dont 1 intensive
- Niveau sonore (min/max) en fonctionnement normal : 45/55 dB, Intensif : 69 dB
- Débit d'air en évacuation selon la norme DIN/EN 61591  
fonctionnement normal : 467,5 m<sup>3</sup>/h  
position intensive : 828,2 m<sup>3</sup>/h
- Installation sans fût possible



- En mode évacuation, recyclage (avec kit en option)
- 1 moteur
- Touches à 3 vitesses
- Niveau sonore (min/max) en fonctionnement normal : 49/67 dB
- Débit d'air en évacuation selon la norme DIN/EN 61591  
fonctionnement normal : 629 m<sup>3</sup>/h

## Serie | 2

### Hottes inclinées 60 cm



DWK67EM60 noir 749,99 € DWK065G60 noir 529,99 €



- En mode évacuation, recyclage (avec kit en option)
- 1 moteur
- Touches 4 vitesses d'aspiration dont 1 intensive
- Niveau sonore (min/max) en fonctionnement normal : 48/60 dB, Intensif : 69 dB
- Débit d'air en évacuation selon la norme DIN/EN 61591  
fonctionnement normal : 399 m<sup>3</sup>/h  
position intensive : 669 m<sup>3</sup>/h



- En mode évacuation, recyclage (avec kit en option)
- 1 moteur
- Touches à 3 vitesses
- Niveau sonore (min/max) en fonctionnement normal : 49/67 dB
- Débit d'air en évacuation selon la norme DIN/EN 61591  
fonctionnement normal : 593 m<sup>3</sup>/h

## Serie | 6

### Hottes box 90 cm



DWB98JQ50 inox 999,99 €



- En mode évacuation, recyclage (avec kit en option)
- Moteur EcoSilence Drive : Moteur induction basse consommation
- Touches à 5 vitesses dont 2 intensives
- Niveau sonore (min/max) en fonctionnement normal : 46/55 dB (A), Intensif : 69 dB
- Débit d'air en évacuation selon la norme DIN/EN 61591 fonctionnement normal : 430,2 m<sup>3</sup>/h position intensive : 843,7 m<sup>3</sup>/h
- Fonction PerfectAir : détection automatique par sensor des vapeurs et des odeurs



DWB97JP50 inox 829,99 €



- En mode évacuation, recyclage (avec kit en option)
- Moteur EcoSilence Drive : Moteur induction basse consommation
- Touches à 5 vitesses dont 2 intensives
- Niveau sonore (min/max) en fonctionnement normal : 45/55 dB (A), Intensif : 66 dB
- Débit d'air en évacuation selon la norme DIN/EN 61591 fonctionnement normal : 427,3 m<sup>3</sup>/h position intensive : 702,1 m<sup>3</sup>/h



DWB97CM50 inox 719,99 €



- En mode évacuation, recyclage (avec kit en option)
- Moteur EcoSilence Drive : Moteur induction basse consommation
- Touches à 4 vitesses dont 1 intensive
- Niveau sonore (min/max) en fonctionnement normal : 45/55 dB (A), Intensif : 66 dB
- Débit d'air en évacuation selon la norme DIN/EN 61591 fonctionnement normal : 440 m<sup>3</sup>/h position intensive : 721,6 m<sup>3</sup>/h

## Serie | 6

### Hottes box 60 cm



DWB67JP50 inox 709,99 €



- En mode évacuation, recyclage (avec kit en option)
- Moteur EcoSilence Drive : Moteur induction basse consommation
- Touches à 5 vitesses dont 2 intensives
- Niveau sonore (min/max) en fonctionnement normal : 46/61 dB
- Débit d'air en évacuation selon la norme DIN/EN 61591 fonctionnement normal : 414 m<sup>3</sup>/h position intensive : 657 m<sup>3</sup>/h

## Serie | 4



DWB66FM50 inox 529,99 €



- En mode évacuation, recyclage (avec kit en option)
- 1 moteur
- Touches à 4 vitesses dont 1 intensive
- Niveau sonore (min/max) en fonctionnement normal : 48/60 dB
- Débit d'air en évacuation selon la norme DIN/EN 61591 fonctionnement normal : 368 m<sup>3</sup>/h position intensive : 605 m<sup>3</sup>/h



DWB66IM50 inox 529,99 €



- En mode évacuation, recyclage (avec kit en option)
- 1 moteur
- Touches à 4 vitesses dont 1 intensive
- Niveau sonore (min/max) en fonctionnement normal : 48/60 dB, Intensif : 69 dB
- Débit d'air en évacuation selon la norme DIN/EN 61591 fonctionnement normal : 368,5 m<sup>3</sup>/h position intensive : 605,8 m<sup>3</sup>/h

## Serie | 4

### Hottes box 90 cm



DWB97IM50 inox 689,99 €



- En mode évacuation, recyclage (avec kit en option)
- 1 moteur
- Touches à 4 vitesses dont 1 intensive
- Niveau sonore (min/max) en fonctionnement normal : 52/65 dB, Intensif : 74 dB
- Débit d'air en évacuation selon la norme DIN/EN 61591 fonctionnement normal : 453,7 m<sup>3</sup>/h position intensive : 739 m<sup>3</sup>/h



DWB96FM50 inox 609,99 €



- En mode évacuation, recyclage (avec kit en option)
- 1 moteur
- Touches à 4 vitesses dont 1 intensive
- Niveau sonore (min/max) en fonctionnement normal : 48/60 dB, Intensif : 70 dB
- Débit d'air en évacuation selon la norme DIN/EN 61591 fonctionnement normal : 372,4 m<sup>3</sup>/h position intensive : 604,8 m<sup>3</sup>/h



DWB94BC50 inox 449,99 €



- En mode évacuation, recyclage (avec kit en option)
- 1 moteur
- Boutons poussoirs, 3 vitesses
- Niveau sonore (min/max) en fonctionnement normal : 49/64 dB
- Débit d'air en évacuation selon la norme DIN/EN 61591 : 365,3 m<sup>3</sup>/h

## Serie | 2

### Hotte box 60 cm



DWB64BC50 inox 369,99 €



- En mode évacuation, recyclage (avec kit en option)
- 1 moteur
- Boutons poussoirs, 3 vitesses
- Niveau sonore (min/max) en fonctionnement normal : 49/63 dB
- Débit d'air en évacuation selon la norme DIN/EN 61591 : 365 m<sup>3</sup>/h
- Câble de raccordement 1,3 m
- Puissance de raccordement 100 W

Serie | 4

Serie | 2

## Hottes pyramidales 90 cm



DWQ96DM50 inox 609,99 €



DWP94BC60 noir 449,99 €



DWP94BC50 inox 389,99 €



- En mode évacuation, recyclage (avec kit en option)
- 1 moteur
- Touches à 4 vitesses dont 1 intensive
- Niveau sonore (min/max) en fonctionnement normal : 48/61 dB, Intensif : 70 dB
- Débit d'air en évacuation selon la norme DIN/EN 61591  
fonctionnement normal : 389,1 m<sup>3</sup>/h  
position intensive : 642,7 m<sup>3</sup>/h



- En mode évacuation, recyclage (avec kit en option)
- 1 moteur
- Boutons poussoirs, 3 vitesses
- Niveau sonore (min/max) en fonctionnement normal : 50/65 dB
- Débit d'air max. en évacuation selon la norme DIN/EN 61591 : 365,3 m<sup>3</sup>/h



- En mode évacuation, recyclage (avec kit en option)
- 1 moteur
- Boutons poussoirs, 3 vitesses
- Niveau sonore (min/max) en fonctionnement normal : 50/65 dB
- Débit d'air max. en évacuation selon la norme DIN/EN 61591 : 365,3 m<sup>3</sup>/h

Serie | 4

Serie | 2

## Hottes pyramidales 60 cm



DWQ66DM50 inox 569,99 €



DWP64BC60 noir 369,99 €



DWP64BC50 inox 369,99 €



- En mode évacuation, recyclage (avec kit en option)
- 1 moteur
- Touches à 4 vitesses dont 1 intensive
- Niveau sonore (min/max) en fonctionnement normal : 50/62 dB
- Débit d'air en évacuation selon la norme DIN/EN 61591  
fonctionnement normal : 410 m<sup>3</sup>/h  
position intensive : 644 m<sup>3</sup>/h



- En mode évacuation, recyclage (avec kit en option)
- 1 moteur
- Boutons poussoirs, 3 vitesses d'aspiration
- Niveau sonore (min/max) en fonctionnement normal : 50/66 dB
- Débit d'air max. en évacuation selon la norme DIN/EN 61591 : 365 m<sup>3</sup>/h



- En mode évacuation, recyclage (avec kit en option)
- 1 moteur
- Boutons poussoirs, 3 vitesses d'aspiration
- Niveau sonore (min/max) en fonctionnement normal : 50/66 dB
- Débit d'air max. en évacuation selon la norme DIN/EN 61591 : 365 m<sup>3</sup>/h

# La hotte îlot

La hotte îlot est la solution pratique et tendance pour les cuisines ouvertes. Avec son bandeau de commande design, l'esthétique de cette hotte décorative s'intègre fièrement au sein de la cuisine.

### Accessoires nécessaires pour une installation en recyclage

Lors d'une première installation en mode recyclage, il est nécessaire de se procurer soit un kit de recyclage soit un module CleanAir afin de garantir le bon fonctionnement de la hotte.

Le kit de recyclage élimine jusqu'à 80% des odeurs. Celui-ci comprend le nécessaire à l'installation ainsi que le premier jeu de filtre.

Le module CleanAir standard ou intégré élimine jusqu'à 90 % des odeurs.

Lorsqu'il est intégré, le module CleanAir disparaît complètement puisqu'il est installé à l'intérieur du fût.

Les filtres à charbon actif CleanAir ont une durée de vie moyenne d'un an.

Serie | 6

Serie | 4

## Hottes îlot 90 cm



DIB98JQ50 inox 1369,99 €



DIB97IM50 inox 1019,99 €



- En mode évacuation, recyclage (avec kit en option)
- Moteur EcoSilence Drive : Moteur induction basse consommation
- Touches à 5 vitesses dont 2 intensives
- Niveau sonore (min/max) en fonctionnement normal : 44/54 dB (A), Intensif : 69 dB
- Débit d'air en évacuation selon la norme DIN/EN 61591  
fonctionnement normal : 445,4 m<sup>3</sup>/h  
position intensive : 867,1 m<sup>3</sup>/h
- Fonction PerfectAir : détection automatique par sensor des vapeurs et des odeurs



- En mode évacuation, recyclage (avec kit en option)
- 1 moteur
- Touches à 4 vitesses dont 1 intensive
- Niveau sonore (min/max) en fonctionnement normal : 45/57 dB (A), Intensif : 68 dB
- Débit d'air en évacuation selon la norme DIN/EN 61591  
fonctionnement normal : 438,1 m<sup>3</sup>/h  
position intensive : 754,4 m<sup>3</sup>/h

## Serie | 6

### Groupes filtrants



DHL575C inox 589,99 €



- En mode évacuation, recyclage (avec kit en option)
- 1 moteur
- Touches, 4 vitesses dont 1 intensive
- Niveau sonore (min/max) en fonctionnement normal : 50/67 dB (A), Intensif : 70 dB
- Débit d'air en évacuation selon la norme DIN/EN 61591 fonctionnement normal : 560 m<sup>3</sup>/h position intensive : 615 m<sup>3</sup>/h

## Serie | 4



DHL555BL aluminium 399,99 €



- En mode évacuation, recyclage (avec kit en option)
- 2 moteurs
- Curseur, 4 vitesses dont 1 intensive
- Niveau sonore (min/max) en fonctionnement normal : 38/56 dB (A), Intensif : 68 dB
- Débit d'air en évacuation selon la norme DIN/EN 61591 fonctionnement normal : 362,6 m<sup>3</sup>/h position intensive : 618,1 m<sup>3</sup>/h

## Serie | 2



DLN53AA70 inox 239,99 €



- En mode évacuation, recyclage (avec kit en option)
- 1 moteur
- Curseur, 3 vitesses
- Niveau sonore (min/max) en fonctionnement normal : 46/62 dB
- Débit d'air en évacuation selon la norme DIN/EN 61591 fonctionnement normal : 302 m<sup>3</sup>/h

## Serie | 4

### Hotte Box intégrée



DBB66AF50 inox 469,99 €



- En mode évacuation, recyclage (avec kit en option)
- 1 moteur
- Bouton rotatif escamotable
- 3 vitesses d'aspiration
- Niveau sonore (min/max) en fonctionnement normal : 50/70 dB
- Débit d'air en évacuation selon la norme DIN/EN 61591 fonctionnement normal : 620 m<sup>3</sup>/h

### Hottes télescopiques



DFS067A51 gris métal 649,99 €



- En mode évacuation, recyclage
- Moteur EcoSilence Drive : moteur induction à basse consommation
- Touches, 4 vitesses d'aspiration dont 1 intensive
- Niveau sonore (min/max) en fonctionnement normal : 41/53 dB
- Débit d'air en évacuation selon la norme DIN/EN 61591 fonctionnement normal : 399 m<sup>3</sup>/h position intensive : 728 m<sup>3</sup>/h
- Câble de raccordement avec prise : 1,75 m
- Puissance de raccordement : 144 W



DFM064A53 gris métal 519,99 €



- En mode évacuation, recyclage
- Moteur EcoSilence Drive : moteur induction à basse consommation
- Touches, 4 vitesses d'aspiration dont 1 intensive
- Niveau sonore (min/max) en fonctionnement normal : 49/62 dB
- Débit d'air en évacuation selon la norme DIN/EN 61591 fonctionnement normal : 271 m<sup>3</sup>/h position intensive : 405 m<sup>3</sup>/h
- Câble de raccordement avec prise : 1,75 m
- Puissance de raccordement : 74 W

## Serie | 4

### Hottes Box intégrées



Nouveauté

DBB96AF60 noir 549,99 €



- En mode évacuation, recyclage (avec kit en option)
- 1 moteur
- Bouton rotatif escamotable
- 3 vitesses d'aspiration
- Niveau sonore (min/max) en fonctionnement normal : 50/70 dB
- Débit d'air en évacuation selon la norme DIN/EN 61591 fonctionnement normal : 620 m<sup>3</sup>/h



Sélection cuisiniste

DBB96AF50 inox 549,99 €



- En mode évacuation, recyclage (avec kit en option)
- 1 moteur
- Bouton rotatif escamotable
- 3 vitesses d'aspiration
- Niveau sonore (min/max) en fonctionnement normal : 50/70 dB
- Débit d'air en évacuation selon la norme DIN/EN 61591 fonctionnement normal : 620 m<sup>3</sup>/h



Nouveauté

DBB66AF60 noir 469,99 €



- En mode évacuation, recyclage (avec kit en option)
- 1 moteur
- Bouton rotatif escamotable
- 3 vitesses d'aspiration
- Niveau sonore (min/max) en fonctionnement normal : 50/70 dB
- Débit d'air en évacuation selon la norme DIN/EN 61591 fonctionnement normal : 620 m<sup>3</sup>/h

#### DFS067A51

#### Cadre d'abaissement, pour un encastrement parfait.

La solution idéale pour une intégration parfaite dans la cuisine. Le bandeau télescopique peut être caché dans l'armoire de cuisine quand la hotte est à l'arrêt. Une simple pression permet de l'abaisser et de le tirer au dessus de la table de cuisson pour mettre la hotte en fonctionnement.



## Serie | 2

### Hottes télescopiques



DFM094W53 gris métal

459,99 €

DFM064W54 gris métal

379,99 €



- En mode évacuation, recyclage
- 1 moteur
- Touches, 3 vitesses d'aspiration
- Niveau sonore (min/max) en fonctionnement normal : 60/67 dB
- Débit d'air en évacuation selon la norme EN 61591 fonctionnement normal : 383 m<sup>3</sup>/h



- En mode évacuation, recyclage
- 1 moteur
- Touches, 3 vitesses d'aspiration
- Niveau sonore (min/max) en fonctionnement normal : 59/67 dB
- Débit d'air en évacuation selon la norme EN 61591 fonctionnement normal : 389 m<sup>3</sup>/h

## Serie | 2

### Hotte escamotable



DEM66AC00 gris métal

359,99 €



- En mode évacuation, recyclage (avec kit en option)
- 1 moteur
- Boutons poussoirs, 3 vitesses
- Niveau sonore (min/max) en fonctionnement normal : 49/70 dB
- Débit d'air max. en évacuation selon la norme DIN/EN 61591 : 625 m<sup>3</sup>/h

## Serie | 4

### Hottes classiques



DUL63CC50 inox

339,99 €



- En mode évacuation, recyclage (avec kit en option)
- 1 moteur
- Touches retro-éclairées, 3 vitesses
- Niveau sonore (min/max) en fonctionnement normal : 56/72 dB
- Débit d'air en évacuation selon la norme DIN/EN 61591 : 350 m<sup>3</sup>/h



DUL63CC20 blanc

329,99 €



- En mode évacuation, recyclage (avec kit en option)
- 1 moteur
- Touches retro-éclairées, 3 vitesses
- Niveau sonore (min/max) en fonctionnement normal : 56/72 dB
- Débit d'air en évacuation selon la norme DIN/EN 61591 : 350 m<sup>3</sup>/h



## Accessoires de hottes pour installation en recyclage

	Solution de filtration		Solution de filtration (à positionner au niveau du fût)	
	<b>Classique</b> - Jusqu'à 80% de réduction d'odeur. - Les filtres bénéficient d'un traitement anti-odeur de poisson. - Durée de vie des filtres 6 à 12 mois.	<b>Kit CleaAir Standard (gris) ou CleanAir Plus (jaune)</b> - Jusqu'à 90% de réduction d'odeur. - Les filtres bénéficient d'un traitement anti-odeur de poisson. - Durée de vie des filtres 12-24 mois. - Jusqu'à 99% des particules de pollen filtrées (CleanAir Plus)	<b>Module CleanAir Plus</b> - Jusqu'à 90% de réduction d'odeur. - Les filtres bénéficient d'un traitement anti-odeur de poisson. - Durée de vie des filtres 12-24 mois. - Jusqu'à 99% des particules de pollen filtrées	<b>Module CleanAir longue durée</b> - Jusqu'à 90% de réduction d'odeur. - Les filtres peuvent être régénérés jusqu'à 30 fois (10 ans) : 120 min à 200°C au four.
<b>Hottes inclinées</b>				
DWK98PR60 DWK98JQ60 DWK98JM60 DWK87CM20 DWK87EM60 DWK87CM60	<b>Kits première utilisation - Installation avec la cheminée</b>			
	Kit de recyclage CleanAir DWZ1AK116 159,99 €	Module de recyclage CleanAir Plus DWZ1AX5C6 379,99 €		
	<b>Kits première utilisation - Installation sans la cheminée</b>			
	Kit de recyclage CleanAir DWZ1AK1V6 109,99 €			
<b>Filtres de rechange</b>				
	Filtre à charbon actif CleanAir DWZ1AK1B6 89,99 €	Filtre CleanAir Plus DZZ1XX1B6 64,99 €		Filtre CleanAir longue durée DZZ0XX0P0 319,99 €
DWK67EM60 DWK87EM60	<b>Kits première utilisation - Installation avec la cheminée</b>			
	Kit de recyclage DWZ1EK1U1 49,99 €	Module de recyclage CleanAir Plus intégré DWZ1DX1I6 109,99 € Module de recyclage CleanAir Plus DWZ1AX5C6 379,99 €		
	<b>Filtres de rechange</b>			
	Filtre Charbon Actif DHZ5276 44,99 €	Filtre CleanAir Plus DZZ1XX1B6 64,99 €		Filtre CleanAir longue durée DZZ0XX0P0 319,99 €
DWK095G60 DWK065G60	<b>Filtres de rechange</b>			
	Filtre Charbon Actif DWA0LK6A 44,99 €			
<b>Hottes plates</b>				
DWF97RV60	<b>Kits première utilisation - Installation avec la cheminée</b>			
	Kit de recyclage CleanAir DWZ1AF116 159,99 €	Module de recyclage CleanAir Plus DWZ1AX5C6 379,99 €		
	<b>Kits première utilisation - Installation sans la cheminée</b>			
	Kit de recyclage CleanAir DWZ1AK1V6 109,99 €			
<b>Filtres de rechange</b>				
		Filtre CleanAir Plus DZZ1XX1B6 64,99 €		Filtre CleanAir longue durée DZZ0XX0P0 319,99 €
<b>Hottes Box - Pyramidales</b>				
Hottes Box DWB97/66IM50 DWB96/66FM50 DWB94/64BC50 Hottes pyramidales DWQ96/66DM50	<b>Kits première utilisation</b>			
	Kit de recyclage CleanAir DWZ1DX114 54,99 €	Module de recyclage CleanAir Plus intégré DWZ1CX1I6 109,99 € Module de recyclage CleanAir Plus DWZ1FX5C6 289,99 €		
	<b>Kits première utilisation</b>			
Hotte Box DWB67JP50	Kit de recyclage CleanAir DWZ1CB114 64,99 €	Module de recyclage CleanAir Plus intégré DWZ1CX1I6 109,99 € Module de recyclage CleanAir Plus DWZ1FX5C6 289,99 €		
	<b>Filtres de rechange</b>			
	Filtre à charbon actif CleanAir DZZ1CX1B4 34,99 €	Filtre CleanAir Plus DZZ1XX1B6 64,99 €		Filtre CleanAir longue durée DZZ0XX0P0 319,99 €

<b>Hottes Box - Pyramidales</b>				
Hottes box DWB97CM50 DWB97JP50 DWB98JQ50	<b>Kits première utilisation</b>			
	Kit de recyclage CleanAir DWZ2CB114 64,99 €	Module de recyclage CleanAir Plus intégré DWZ1CX1I6 109,99 € Module de recyclage CleanAir Plus DWZ2CX5C6 319,99 €		
	<b>Filtres de rechange</b>			
	Filtre à charbon actif CleanAir DZZ2CB1B4 44,99 €	Filtre CleanAir Plus DZZ1XX1B6 64,99 €		Filtre CleanAir longue durée DZZ0XX0P0 319,99 €
Hottes pyramidales DWP64BC50 DWP94BC50 DWP64BC60 DWP94BC60	<b>Kits première utilisation</b>			
	Kit de recyclage DHZ5275 74,99 €			
	<b>Filtres de rechange</b>			
	Filtre Charbon Actif DHZ5276 44,99 €			
<b>Hottes îlots</b>				
DIB97IM50 DIB98JQ50	<b>Kits première utilisation</b>			
	Kit de recyclage CleanAir DIZ2CB114 64,99 €	Module de recyclage CleanAir Plus DIZ2CX5C6 379,99 €		
	<b>Filtres de rechange</b>			
	Filtre à charbon actif CleanAir DZZ2CB1B4 44,99 €	Filtre CleanAir Plus DZZ1XX1B6 64,99 €		Filtre CleanAir longue durée DZZ0XX0P0 319,99 €
<b>Groupes filtrants</b>				
DLN53AA70	<b>Kits première utilisation</b>			
	Kit de recyclage DWZ0IN070 49,99 €			
	<b>Filtres de rechange</b>			
	Filtre Charbon Actif DWZ0IN0A0 39,99 €			
DHL555BL	<b>Filtres de rechange</b>			
	Filtre Charbon Actif DHZ7305 39,99 €			
DHL575C	<b>Kits première utilisation</b>			
	Kit de recyclage DHZ5605 159,99 €	Module de recyclage CleanAir Plus DWZ1IX1C6 319,99 €		
	<b>Filtres de rechange</b>			
	Filtre Charbon Actif DHZ5316 99,99 €	Filtre CleanAir Plus DWZ1IX1B6 89,99 €		
<b>Hottes télescopiques</b>				
DFM064A53 DFM094W53 DFM064W54	<b>Kits première utilisation</b>			
	Kit de recyclage CleanAir DWZ1IT114 44,99 €			
	<b>Filtres de rechange</b>			
	Filtre à charbon actif CleanAir DWZ1IT1B4 34,99 €			
DFS067A51	<b>Kits première utilisation</b>			
	Kit de recyclage CleanAir DWZ2IT114 44,99 €	Module de recyclage CleanAir Plus DWZ1IX1C6 319,99 €		
	<b>Filtres de rechange</b>			
	Filtre à charbon actif CleanAir DWZ2IT1B4 44,99 €	Filtre CleanAir Plus DWZ1IX1B6 89,99 €		
<b>Hottes Box intégrées</b>				
DBB66AF50 DBB96AF50 DBB96AF60 DBB66AF60	<b>Kits première utilisation</b>			
	Kit de recyclage DWZ0IB0U0 109,99 €	Module de recyclage CleanAir Plus DWZ1IX1C6 319,99 €		
	<b>Filtres de rechange</b>			
	Filtre Charbon Actif DWZ0IM0A0 39,99 €	Filtre CleanAir Plus DWZ1IX1B6 89,99 €		
<b>Hottes escamotables et classiques</b>				
DEM66AC00 DUL63CC20 DUL63CC50	<b>Filtres de rechange</b>			
	Filtre Charbon Actif DWZ0IM0A0 39,99 €			
	Filtre Charbon Actif DHZ2701 19,99 €			

# Le froid.

Les « PLUS » du savoir - faire Bosch

La gamme de combinés NoFrost permet une **conservation optimale** des aliments grâce à la technologie VitaFresh. La fraîcheur, les vitamines et les nutriments de vos aliments sont préservés et **conservés plus longtemps\***. Quel que soit le type de réfrigérateur, Bosch garantit la fraîcheur !

Les réfrigérateurs Bosch offrent également un confort d'utilisation extrême. Vous pouvez placer le réfrigérateur n'importe où, sans contrainte, grâce à l'**ouverture de porte sans débord à 90°\*\*** et agencer l'intérieur du réfrigérateur selon vos besoins avec une **flexibilité et facilité de rangement** pensées dans les moindres détails.

Extrêmement **silencieux\*\***, **économes en énergie**, incroyablement **lumineux**, d'une **capacité XXL** et avec des possibilités infinies de **modularité**, vous trouverez le réfrigérateur Bosch adapté à vos besoins.

**Avec Bosch, manger sainement n'a jamais été aussi simple.**





# Préserver votre santé et la fraîcheur de vos aliments

Bosch présente son système de conservation **VitaFresh**. Des conditions de conservation optimales pour des aliments frais encore plus longtemps grâce aux compartiments spécifiques et indépendants adaptés à chaque aliment.

## Serie | 6



**VitaFresh<sup>plus</sup>**

Longue conservation de la fraîcheur\*.

### Pour la viande et le poisson, une zone sèche :

- 2 compartiments séparés et amovibles,
- Réglage précis de la température de 0 à 4°C,
- Rails EasyAccess pour un accès facilité.

### Pour les fruits et légumes, une zone humide :

- 1 grand compartiment avec fond ondulé pour une meilleure circulation de l'air,
- Système Push / Pull 2 positions (fruits ou fruits & légumes) qui permet d'atteindre un degré d'hygrométrie pouvant aller jusqu'à 90 %.

## Serie | 4



**VitaFresh**

Conservation idéale et **plus longue\*** de la fraîcheur.

### Pour la viande et le poisson, une zone sèche :

- 2 compartiments séparés et amovibles,
- Réglage précis de la température de 0 à 4°C.

### Pour les fruits et légumes, une zone humide :

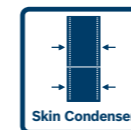
- 1 grand compartiment avec fond ondulé pour une meilleure circulation de l'air,
- Réglage facilité du taux d'humidité sur 2 niveaux via un curseur, selon la nature des denrées.



# Des réfrigérateurs et des congélateurs pratiques et faciles d'utilisation.

L'intérieur du réfrigérateur s'adapte à votre mode de vie et aux événements : multiples petits plats pour dîner aux chandelles ou soirée entre copains....

## Innovation Bosch



### Skin Condenser : technologie Bosch

Grâce à la nouvelle génération de condenseurs\* affinés et situés sur les parois latérales, les réfrigérateurs et les congélateurs Bosch peuvent être placés librement contre un mur, un meuble, en Side by Side avec un autre appareil et même enchâssés dans une niche sans risque de création d'humidité. D'autre part, la consommation énergétique et le niveau sonore des appareils ont été considérablement réduits.

### Perfect Fit : ouverture de porte sans débord avec la possibilité de placer son réfrigérateur ou son congélateur n'importe où, sans contrainte

Grâce aux charnières spécifiques, les portes s'ouvrent à 90°C, pas besoin d'écart avec le mur. Le réfrigérateur ou le congélateur peut être placé dans n'importe quel coin de la pièce.





# Les Side by Side : la qualité Bosch multipliée par deux.

Doublez la dose de fraîcheur et d'esthétique avec les Side by Side Bosch qui allient excellence technique et design exceptionnel. Les Side by Side associent un réfrigérateur à un congélateur armoire, à l'aide d'un kit de liaison qui permet d'assembler les deux appareils. Ce duo arbore un design raffiné et un intérieur spacieux et fonctionnel.



Serie | 4

Side by Side



Réfrigérateur KSV36VLEP finition inox 1009,99 €  
Congélateur GSN36VLFP finition inox 1069,99 €

Réfrigérateur KSV36VWEP blanc 959,99 €  
Congélateur GSN36VWFP blanc 1019,99 €



- Réfrigérateur :
- Volume total : 346 l
  - Consommation énergétique : 116 kWh/an
  - Système PowerVentilation



- Réfrigérateur :
- Volume total : 346 l
  - Consommation énergétique : 116 kWh/an
  - Système PowerVentilation



- Congélateur
- Volume total : 242 l
  - Consommation énergétique : 294 kWh/an
  - NoFrost MultiAirflow



- Congélateur
- Volume total : 242 l
  - Consommation énergétique : 294 kWh/an
  - NoFrost MultiAirflow

- Le montage est possible en Side by Side à l'aide du kit de liaison en option : KSZ39AL00 inox

- Le montage est possible en Side by Side à l'aide du kit de liaison en option : KSZ39AW00 blanc

Réfrigérateur combiné multi-portes

# Combiné multi-portes : la nouvelle génération des réfrigérateurs XXL.



### VitaFresh<sup>Pro</sup>

Le système VitaFresh<sup>Pro</sup> offre un environnement de stockage parfait pour tous vos aliments frais, grâce à une température contrôlée à 0°C. Le poisson et la viande restent frais plus longtemps et les fruits et légumes bénéficient d'une température optimisée. Réglez la température des deux compartiments VitaFresh Pro selon vos besoins. Plus d'espace pour conserver vos aliments, tout en gaspillant moins.



### Distributeur d'eau et de glaçons

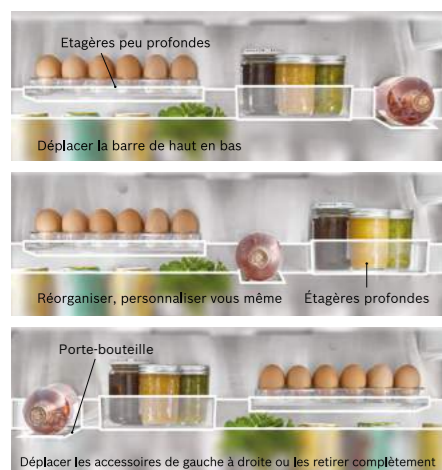
Déguster des boissons rafraîchissantes n'a jamais été aussi facile. Une simple pression sur un bouton permet de distribuer des glaçons ou de la glace pilée depuis le distributeur intégré dans le compartiment congélation. Profitez d'une eau fraîche à tout moment grâce au distributeur d'eau intégré dans la zone de refroidissement. Le distributeur d'eau et de glace est activé par un filtre à eau et un raccordement direct sur une arrivée d'eau.



### La connectivité

L'application Home Connect vous permet de surveiller et contrôler à distance votre réfrigérateur Bosch depuis votre téléphone mobile ou votre tablette. Contrôlez la température et ajustez la luminosité où que vous soyez. Bénéficiez d'un diagnostic à distance en cas de panne. Recevez une notification sur votre téléphone lorsque vous laissez accidentellement la porte ouverte.

Les réfrigérateurs connectés de Bosch sont conçus pour vous offrir une tranquillité d'esprit, un service personnalisé et une simplicité d'utilisation.



### FlexBar

Organisez votre réfrigérateur comme vous le souhaitez. La FlexBar crée des espaces supplémentaires dans votre réfrigérateur et s'adapte parfaitement à vos besoins. Soulevez ou baissez la barre et ajustez les accessoires le long de celle-ci. Ajoutez ou retirez les accessoires en fonction de vos besoins pour votre configuration idéale et profitez ainsi de l'espace XXL pour vos bouteilles de vin, vos condiments et bien plus encore.



Le nouveau combiné multi-portes Bosch offre une capacité de stockage XXL et son système VitaFresh<sup>Pro</sup> permet une conservation plus longue des aliments. Grâce à ses technologies innovantes associées à un design élégant, le combiné multi-portes est l'alliance parfaite de la forme et de la fonction. Et grâce à la technologie NoFrost, vous n'avez plus besoin de dégivrer.



KFF96PIEP inox anti-traces

3399,99 €



- Volume total : 573 l
- NoFrost MultiAirflow
- Home Connect : contrôle à distance
- Super-réfrigération avec arrêt automatique
- Distributeur d'eau : Robinet d'eau froide avec alimentation centrale
- 1 compartiment VitaFresh (0-3°C) : garde viandes et poissons frais 2 x plus longtemps
- 2 compartiments VitaFresh pro 0°C avec contrôle de l'humidité par des clapets
- VitaFresh Pro pour fruits et légumes : 1 grand compartiment avec fond ondulé, réglage du taux d'humidité sur 3 niveaux via un sélecteur rotatif qui permet d'atteindre un degré d'hygrométrie pouvant aller jusqu'à 95%, contrôle séparé de la température au degré près (-1 à 3°C) via le display en façade
- Dimensions (H x L x P) : 183 x 90,5 x 70,6 cm

# Combinés multi-portes

Les 4 portes de ces réfrigérateurs combinés s'ouvrent vers un monde de possibilités ! Leur capacité XXL et le système VitaFresh offrent un maximum de stockage et de flexibilité pour un minimum de gaspillage et de courses ! Et leur design, aux poignées intégrées et écran de commande LCD DirectTouch, en fera la pièce maîtresse de votre cuisine !



Serie | 6

Réfrigérateurs combinés multi-portes



Serie | 4



KFN96APEA inox anti-traces

2239,99 €

KFN96VPEA inox

2189,99 €



- Volume total : 605 l
- NoFrost MultiAirflow
- Home Connect : contrôle à distance
- Super-réfrigération avec arrêt automatique
- 1 compartiment VitaFresh sur rails avec contrôle de l'humidité - les fruits et légumes restent frais et riches en vitamines plus longtemps
- 1 compartiment VitaFresh (0-3°C) : garde viandes et poissons frais 2 x plus longtemps
- 1 compartiment crèmerie
- Dimensions (H x L x P) : 183 x 91 x 73.1 cm



- Volume total : 605 l
- NoFrost MultiAirflow
- Super-réfrigération avec arrêt automatique
- 1 compartiment VitaFresh sur rails avec contrôle de l'humidité - les fruits et légumes restent frais et riches en vitamines plus longtemps
- 1 compartiment VitaFresh (0-3°C) : garde viandes et poissons frais 2 x plus longtemps
- 1 compartiment crèmerie
- Dimensions (H x L x P) : 183 x 91 x 73.1 cm

## Une capacité XXL

Les quelques centimètres qui font la différence ! 605 l au total et 80 cm intérieur pour stocker vos grands plats familiaux, gâteaux d'anniversaire voire même des pastèques !

## Flex interior

Ajustez les clayettes en verre et les balconnets en hauteur pour ranger et organiser votre réfrigérateur comme vous le souhaitez !

## VitaFresh XXL

Stockez plus et plus longtemps vos produits frais ! 2 niveaux d'humidité pour vos fruits et légumes, une zone sèche pour vos viandes et poissons à 0°C

## Un éclairage LED

2 lampes LED pour un éclairage parfait de l'ensemble du compartiment.



## Ecran LCD DirectTouch

intégré dans la porte



## Un intérieur design

Finition métal



Blanc



## NoFrost

Dégivrage automatique du réfrigérateur et du congélateur

6 bacs de congélation dont 2 BigBox



# Le froid Américain, simplement grand !



## Une hygiène alimentaire garantie

Le système des 2 circuits indépendants permet de maintenir un taux d'humidité idéal dans le réfrigérateur et un froid sec dans le congélateur. Avec des circuits de froid distincts, les odeurs ne transitent pas entre les deux compartiments et leur température peut être contrôlée séparément.

## Serie | 6

### Réfrigérateurs américains



KAG93AIEP inox anti-traces

2789,99 €



KAD93VIFP inox anti-traces

2509,99 €



- Volume total : 560 l
- NoFrost MultiAirflow
- Commande sensitive TouchControl en façade : régulation électronique avec affichage digital de la température
- Distributeur de glaçons, de glace pilée et d'eau fraîche, avec filtre et éclairage automatique intégrés
- Super-réfrigération avec arrêt automatique
- Super-congélation avec arrêt automatique
- Dimensions (H x L x P) : 178.7 x 90.8 x 70.7 cm



- Volume total : 562 l
- NoFrost MultiAirflow
- Commande sensitive TouchControl en façade : régulation électronique avec affichage digital de la température
- Distributeur d'eau, de glace pilée, et de glaçons avec Interrupteur, éclairage LED, Affichage à DEL, Filtre à eau avec indicateur de changement intégré
- Super-réfrigération avec arrêt automatique
- Super-congélation avec arrêt automatique
- Dimensions (H x L x P) : 178.7 x 90.8 x 70.7 cm

## Serie | 6

### Réfrigérateurs américains



KAD93VBFP noir

2469,99 €



KAN93VIFP inox anti-traces

2029,99 €



- Volume total : 562 l
- NoFrost MultiAirflow
- Commande sensitive TouchControl en façade : régulation électronique avec affichage digital de la température
- Distributeur de glaçons, de glace pilée et d'eau fraîche, avec filtre et éclairage automatique intégrés
- Super-réfrigération avec arrêt automatique
- Super-congélation avec arrêt automatique
- Dimensions (H x L x P) : 178.7 x 90.8 x 70.7 cm



- Volume total : 580 l
- NoFrost MultiAirflow
- Commande sensitive TouchControl en façade : régulation électronique avec affichage digital de la température
- Distributeur de glaçons, de glace pilée et d'eau fraîche, avec filtre et éclairage automatique intégrés
- Super-réfrigération avec arrêt automatique
- Super-congélation avec arrêt automatique
- Dimensions (H x L x P) : 178.7 x 90.8 x 70.7 cm

Serie | 4

Réfrigérateurs combinés NoFrost 86 cm



KGB86XIEP inox anti-traces 1649,99 €

Serie | 6



KGN86AIDR inox anti-traces 1539,99 €

Serie | 4



KGN86VIEA inox anti-traces 1359,99 €



- Volume total : 631 l
- NoFrost MultiAirflow
- Commande sensitive TouchControl en façade : régulation électronique avec affichage LCD de la température
- Super-réfrigération avec arrêt automatique
- 2 compartiment VitaFresh Plus avec contrôle de l'humidité - les fruits et légumes restent frais et riches en vitamines jusqu'à 2 fois plus longtemps
- 2 compartiments VitaFresh Plus avec contrôle de la température et rail EasyAccess - les viandes et poissons restent frais jusqu'à 2 fois plus longtemps
- Super-congélation avec arrêt automatique
- Dimensions (H x L x P) : 186 x 86 x 81 cm



- Volume total : 631 l
- NoFrost MultiAirflow
- Super-réfrigération avec arrêt automatique
- Support à bouteilles
- 2 compartiment VitaFresh Plus avec contrôle de l'humidité - les fruits et légumes restent frais et riches en vitamines jusqu'à 2 fois plus longtemps
- 2 compartiments VitaFresh Plus avec contrôle de la température et rail EasyAccess - les viandes et poissons restent frais jusqu'à 2 fois plus longtemps
- Super-congélation avec arrêt automatique
- Dimensions (H x L x P) : 186 x 86 x 81 cm



- Volume total : 631 l
- NoFrost MultiAirflow
- Super-réfrigération avec arrêt automatique
- Support à bouteilles
- 2 compartiments VitaFresh avec contrôle de l'humidité - les fruits et légumes restent frais et riches en vitamines jusqu'à 2 fois plus longtemps
- 2 compartiments VitaFresh avec contrôle de la température - les viandes et poissons restent frais plus longtemps
- Super-congélation avec arrêt automatique
- Dimensions (H x L x P) : 186 x 86 x 81 cm

Serie | 4

Réfrigérateurs combinés NoFrost 70 cm



KGN492LDF finition inox 1219,99 €



KGN49XWEA blanc 1199,99 €



- Volume total : 440 l
- NoFrost MultiAirflow
- Super-réfrigération avec arrêt automatique
- Rack à bouteilles chromé
- 1 compartiment VitaFresh avec contrôle de l'humidité - les fruits et légumes restent frais et riches en vitamines plus longtemps
- 1 compartiment VitaFresh (0-3°C) : garde viandes et poissons frais 2 x plus longtemps
- Super-congélation avec arrêt automatique
- Dimensions (H x L x P) : 203 x 70 x 66,7 cm



- Volume total : 438 l
- NoFrost MultiAirflow
- PerfectFit : ouverture de porte sans débord
- Super-réfrigération avec arrêt automatique
- Rack à bouteilles chromé
- 1 compartiment VitaFresh avec contrôle de l'humidité - les fruits et légumes restent frais et riches en vitamines plus longtemps
- 2 compartiments VitaFresh avec contrôle de la température - les viandes et poissons restent frais plus longtemps
- Super-congélation avec arrêt automatique
- Dimensions (H x L x P) : 203 x 70 x 67 cm

Serie | 6

Réfrigérateurs combinés NoFrost 70 cm



KGN49AIBT inox anti-traces 1599,99 €



KGN497ICT inox 1499,99 €



KGN49XLEA finition inox 1229,99 €



- Volume total : 440 l
- NoFrost MultiAirflow
- Super-réfrigération avec arrêt automatique
- Rack à bouteilles chromé
- 1 compartiment VitaFresh avec contrôle de l'humidité - les fruits et légumes restent frais et riches en vitamines jusqu'à 2 fois plus longtemps
- 1 compartiments VitaFresh (0-3°C) : garde viandes et poissons frais 2 x plus longtemps
- Super-congélation avec arrêt automatique
- Dimensions (H x L x P) : 203 x 70 x 66,7 cm



- Volume total : 440 l
- NoFrost MultiAirflow
- Super-réfrigération avec arrêt automatique
- Rack à bouteilles chromé
- 1 compartiment VitaFresh avec contrôle de l'humidité - les fruits et légumes restent frais et riches en vitamines plus longtemps
- 1 compartiment VitaFresh (0-3°C) : garde viandes et poissons frais 2 x plus longtemps
- Super-congélation avec arrêt automatique
- Dimensions (H x L x P) : 203 x 70 x 66,7 cm



- Volume total : 438 l
- NoFrost MultiAirflow
- PerfectFit : ouverture de porte sans débord
- Super-réfrigération avec arrêt automatique
- 1 compartiment VitaFresh avec contrôle de l'humidité - les fruits et légumes restent frais et riches en vitamines plus longtemps
- 2 compartiments VitaFresh avec contrôle de la température - les viandes et poissons restent frais plus longtemps
- Super-congélation avec arrêt automatique
- Dimensions (H x L x P) : 203 x 70 x 67 cm

Serie | 4

Réfrigérateurs combinés NoFrost 70 cm



KGN56XIER inox anti-traces 1359,99 €



KGN56XLEB inox 1269,99 €



KGN56XWEA blanc 1219,99 €



- Volume total : 508 l
- NoFrost MultiAirflow
- Super-réfrigération avec arrêt automatique
- Rack à bouteilles chromé
- 1 compartiment VitaFresh avec contrôle de l'humidité - les fruits et légumes restent frais et riches en vitamines plus longtemps
- 2 compartiments VitaFresh avec contrôle de la température - les viandes et poissons restent frais plus longtemps
- Super-congélation avec arrêt automatique
- Dimensions (H x L x P) : 193 x 70 x 80 cm



- Volume total : 508 l
- NoFrost MultiAirflow
- Super-réfrigération avec arrêt automatique
- Rack à bouteilles chromé
- 1 compartiment VitaFresh avec contrôle de l'humidité - les fruits et légumes restent frais et riches en vitamines plus longtemps
- 2 compartiments VitaFresh avec contrôle de la température - les viandes et poissons restent frais plus longtemps
- Super-congélation avec arrêt automatique
- Dimensions (H x L x P) : 193 x 70 x 80 cm



- Volume total : 508 l
- NoFrost MultiAirflow
- Super-réfrigération avec arrêt automatique
- Rack à bouteilles chromé
- 1 compartiment VitaFresh avec contrôle de l'humidité - les fruits et légumes restent frais et riches en vitamines plus longtemps
- 2 compartiments VitaFresh avec contrôle de la température - les viandes et poissons restent frais plus longtemps
- Super-congélation avec arrêt automatique
- Dimensions (H x L x P) : 193 x 70 x 80 cm

## Serie | 6

### Réfrigérateurs combinés NoFrost 60 cm



KGN39AIAT inox anti-traces

2009,99 €

KGN39AIBT inox anti-traces

1719,99 €

KGN39VLCT finition inox

1209,99 €



- Volume total : 363 l
- NoFrost MultiAirflow
- Super-réfrigération avec arrêt automatique
- Rack à bouteilles chromé
- 1 compartiment VitaFresh avec contrôle de l'humidité - les fruits et légumes restent frais et riches en vitamines plus longtemps
- 1 compartiment VitaFresh (0-3°C) : garde viandes et poissons frais 2 x plus longtemps
- Super-congélation avec arrêt automatique
- Dimensions (H x L x P) : 203 x 60 x 66.5 cm



- Volume total : 363 l
- NoFrost MultiAirflow
- PerfectFit : ouverture de porte sans débord
- Super-réfrigération avec arrêt automatique
- Rack à bouteilles chromé
- 1 compartiment VitaFresh avec contrôle de l'humidité - les fruits et légumes restent frais et riches en vitamines plus longtemps
- 1 compartiment VitaFresh (0-3°C) : garde viandes et poissons frais 2 x plus longtemps
- Super-congélation avec arrêt automatique
- Dimensions (H x L x P) : 203 x 60 x 66.5 cm



- Volume total : 363 l
- NoFrost MultiAirflow
- PerfectFit : ouverture de porte sans débord
- Super-réfrigération avec arrêt automatique
- Rack à bouteilles chromé
- 1 compartiment VitaFresh avec contrôle de l'humidité - les fruits et légumes restent frais et riches en vitamines plus longtemps
- 1 compartiment VitaFresh (0-3°C) : garde viandes et poissons frais 2 x plus longtemps
- Super-congélation avec arrêt automatique
- Dimensions (H x L x P) : 203 x 60 x 66.5 cm

## Serie | 4

### Réfrigérateurs combinés NoFrost 60 cm



KGN397LEQ finition inox

1129,99 €

KGN392LDF finition inox

1069,99 €

KGN39VWDT blanc

1049,99 €



- Volume total : 368 l
- NoFrost MultiAirflow
- PerfectFit : ouverture de porte sans débord
- Super-réfrigération avec arrêt automatique
- Rack à bouteilles chromé
- 1 compartiment VitaFresh avec contrôle de l'humidité - les fruits et légumes restent frais et riches en vitamines plus longtemps
- 2 compartiments VitaFresh avec contrôle de la température - les viandes et poissons restent frais plus longtemps
- Super-congélation avec arrêt automatique
- Dimensions (H x L x P) : 203 x 60 x 66 cm



- Volume total : 363 l
- NoFrost MultiAirflow
- PerfectFit : ouverture de porte sans débord
- Super-réfrigération avec arrêt automatique
- Rack à bouteilles chromé
- 1 compartiment VitaFresh avec contrôle de l'humidité - les fruits et légumes restent frais et riches en vitamines plus longtemps
- 1 compartiment VitaFresh (0-3°C) : garde viandes et poissons frais 2 x plus longtemps
- Super-congélation avec arrêt automatique
- Dimensions (H x L x P) : 203 x 60 x 66.5 cm



- Volume total : 363 l
- NoFrost MultiAirflow
- PerfectFit : ouverture de porte sans débord
- Super-réfrigération avec arrêt automatique
- 1 compartiment VitaFresh avec contrôle de l'humidité - les fruits et légumes restent frais et riches en vitamines plus longtemps
- 1 compartiment VitaFresh (0-3°C) : garde viandes et poissons frais 2 x plus longtemps
- Super-congélation avec arrêt automatique
- Dimensions (H x L x P) : 203 x 60 x 66.5 cm

## Serie | 4

### Réfrigérateurs combinés NoFrost 60 cm



KGN39VWEA blanc

969,99 €

KGN367ICT inox anti-trace

1289,99 €

KGN367LDF finition inox

1089,99 €



- Volume total : 368 l
- NoFrost MultiAirflow
- PerfectFit : ouverture de porte sans débord
- Super-réfrigération avec arrêt automatique
- Rack à bouteilles chromé
- 1 compartiment VitaFresh avec contrôle de l'humidité - les fruits et légumes restent frais et riches en vitamines plus longtemps
- 2 compartiments VitaFresh avec contrôle de la température - les viandes et poissons restent frais plus longtemps
- Super-congélation avec arrêt automatique
- Dimensions (H x L x P) : 203 x 60 x 66 cm



- Volume total : 321 l
- NoFrost MultiAirflow
- PerfectFit : ouverture de porte sans débord
- Super-réfrigération avec arrêt automatique
- Rack à bouteilles chromé
- 1 compartiment VitaFresh avec contrôle de l'humidité - les fruits et légumes restent frais et riches en vitamines plus longtemps
- 1 compartiment VitaFresh (0-3°C) : garde viandes et poissons frais 2 x plus longtemps
- Super-congélation avec arrêt automatique
- Dimensions (H x L x P) : 186 x 60 x 66.5 cm



- Volume total : 321 l
- NoFrost MultiAirflow
- PerfectFit : ouverture de porte sans débord
- Super-réfrigération avec arrêt automatique
- Rack à bouteilles chromé
- 1 compartiment VitaFresh avec contrôle de l'humidité - les fruits et légumes restent frais et riches en vitamines plus longtemps
- 1 compartiment VitaFresh (0-3°C) : garde viandes et poissons frais 2 x plus longtemps
- Super-congélation avec arrêt automatique
- Dimensions (H x L x P) : 186 x 60 x 66.5 cm

## Serie | 4

### Réfrigérateurs combinés NoFrost 60 cm



KGN36VLDT finition inox

1039,99 €

KGN36VWDT blanc

989,99 €

KGN36VLED finition inox

959,99 €



- Volume total : 321 l
- NoFrost MultiAirflow
- PerfectFit : ouverture de porte sans débord
- Super-réfrigération avec arrêt automatique
- Rack à bouteilles chromé
- 1 compartiment VitaFresh avec contrôle de l'humidité - les fruits et légumes restent frais et riches en vitamines plus longtemps
- 1 compartiment VitaFresh (0-3°C) : garde viandes et poissons frais 2 x plus longtemps
- Super-congélation avec arrêt automatique
- Dimensions (H x L x P) : 186 x 60 x 66.5 cm



- Volume total : 321 l
- NoFrost MultiAirflow
- PerfectFit : ouverture de porte sans débord
- Super-réfrigération avec arrêt automatique
- Rack à bouteilles chromé
- 1 compartiment VitaFresh avec contrôle de l'humidité - les fruits et légumes restent frais et riches en vitamines plus longtemps
- 1 compartiment VitaFresh (0-3°C) : garde viandes et poissons frais 2 x plus longtemps
- Super-congélation avec arrêt automatique
- Dimensions (H x L x P) : 186 x 60 x 66.5 cm



- Volume total : 326 l
- NoFrost MultiAirflow
- PerfectFit : ouverture de porte sans débord
- Super-réfrigération avec arrêt automatique
- Rack à bouteilles chromé
- 1 compartiment VitaFresh avec contrôle de l'humidité - les fruits et légumes restent frais et riches en vitamines plus longtemps
- 1 compartiment VitaFresh (0-3°C) : garde viandes et poissons frais 2 x plus longtemps
- Super-congélation avec arrêt automatique
- Dimensions (H x L x P) : 186 x 60 x 66 cm

Serie | 4

Serie | 2

Réfrigérateurs combinés NoFrost 60 cm



HandiCapZéro

KG36VWED blanc 909,99 € KG36NLEA finition inox 849,99 € KG36NWEA blanc 799,99 €



- Volume total : 326 l
- NoFrost MultiAirflow
- PerfectFit : ouverture de porte sans débord
- Super-réfrigération avec arrêt automatique
- Rack à bouteilles chromé
- 1 compartiment VitaFresh avec contrôle de l'humidité - les fruits et légumes restent frais et riches en vitamines plus longtemps
- 1 compartiment VitaFresh (0-3°C) : garde viandes et poissons frais 2 x plus longtemps
- Super-congélation avec arrêt automatique
- Dimensions (H x L x P) : 186 x 60 x 66 cm



- Volume total : 305 l
- NoFrost MultiAirflow
- PerfectFit : ouverture de porte sans débord
- MultiBox : compartiment transparent avec fond ondulé, idéal pour la conservation des fruits et légumes
- Super-congélation avec arrêt automatique
- Dimensions (H x L x P) : 186 x 60 x 66 cm



- Volume total : 305 l
- NoFrost MultiAirflow
- PerfectFit : ouverture de porte sans débord
- MultiBox : compartiment transparent avec fond ondulé, idéal pour la conservation des fruits et légumes
- Super-congélation avec arrêt automatique
- Dimensions (H x L x P) : 186 x 60 x 66 cm

Serie | 4

Serie | 6

Réfrigérateurs combinés LowFrost avec système PowerVentilation 70 et 60 cm



KG58VLEAS finition inox 1059,99 € KGE398IBP inox anti-traces 1269,99 € KGE39ALCA finition inox 1079,99 €



- Volume total : 503 l
- Système PowerVentilation
- Technologie LowFrost
- Rack à bouteilles chromé
- 1 compartiment VitaFresh sur rails avec contrôle de l'humidité - les fruits et légumes restent frais et riches en vitamines plus longtemps
- Super-congélation avec arrêt automatique
- 2 tiroirs de congélation transparents, dont 1 BigBox
- Dimensions (H x L x P) : 191 x 70 x 77 cm



- Volume total : 343 l
- Système PowerVentilation
- Technologie LowFrost
- Super-réfrigération avec arrêt automatique
- Rack à bouteilles chromé
- 1 compartiment VitaFresh (0-3°C) : garde viandes et poissons frais 2 x plus longtemps
- 1 compartiment VitaFresh sur rails avec contrôle de l'humidité - les fruits et légumes restent frais et riches en vitamines plus longtemps
- Super-congélation avec arrêt automatique
- 3 tiroirs de congélation transparents, dont 1 BigBox
- Dimensions (H x L x P) : 201 x 60 x 65 cm



- Volume total : 343 l
- Système PowerVentilation
- Technologie LowFrost
- Super-réfrigération avec arrêt automatique
- Rack à bouteilles chromé
- 1 compartiment VitaFresh (0-3°C) : garde viandes et poissons frais 2 x plus longtemps
- 1 compartiment VitaFresh sur rails avec contrôle de l'humidité - les fruits et légumes restent frais et riches en vitamines plus longtemps
- Super-congélation avec arrêt automatique
- 3 tiroirs de congélation transparents, dont 1 BigBox
- Dimensions (H x L x P) : 201 x 60 x 65 cm

Serie | 2

Réfrigérateurs combinés NoFrost 60 cm



KG33NLEB finition inox 809,99 € KG33NWEB blanc 759,99 €



- Volume total : 282 l
- NoFrost MultiAirflow
- PerfectFit : ouverture de porte sans débord
- MultiBox : compartiment transparent avec fond ondulé, idéal pour la conservation des fruits et légumes
- Super-congélation avec arrêt automatique
- Dimensions (H x L x P) : 176 x 60 x 66 cm



- Volume total : 282 l
- NoFrost MultiAirflow
- PerfectFit : ouverture de porte sans débord
- MultiBox : compartiment transparent avec fond ondulé, idéal pour la conservation des fruits et légumes
- Super-congélation avec arrêt automatique
- Dimensions (H x L x P) : 176 x 60 x 66 cm

Serie | 4

Réfrigérateurs combinés LowFrost avec système PowerVentilation 60 cm



KG39VLEAS finition inox 899,99 € KGV39VWEA blanc 849,99 € KGV36VBEAS noir 859,99 €



- Volume total : 343 l
- Système PowerVentilation
- Technologie LowFrost
- Rack à bouteilles chromé
- 1 compartiment VitaFresh avec contrôle de l'humidité - les fruits et légumes restent frais et riches en vitamines plus longtemps
- Super-congélation avec arrêt automatique
- 3 tiroirs de congélation transparents, dont 1 BigBox
- Dimensions (H x L x P) : 201 x 60 x 65 cm



- Volume total : 343 l
- Technologie LowFrost
- Rack à bouteilles chromé
- 1 compartiment VitaFresh avec contrôle de l'humidité - les fruits et légumes restent frais et riches en vitamines plus longtemps
- Super-congélation avec arrêt automatique
- 3 tiroirs de congélation transparents, dont 1 BigBox
- Dimensions (H x L x P) : 201 x 60 x 65 cm



- Volume total : 308 l
- Système PowerVentilation
- Technologie LowFrost
- Rack à bouteilles chromé
- 1 compartiment VitaFresh avec contrôle de l'humidité - les fruits et légumes restent frais et riches en vitamines plus longtemps
- Super-congélation avec arrêt automatique
- 3 tiroirs de congélation transparents, dont 1 BigBox
- Dimensions (H x L x P) : 186 x 60 x 65 cm



## Serie | 4

### Réfrigérateurs combinés LowFrost avec système PowerVentilation 60 cm



KGV36VLEAS finition inox

839,99 €

KGV36VWEAS blanc

789,99 €

KGV33VLEAS finition inox

799,99 €



- Volume total : 308 l
- Système PowerVentilation
- Technologie LowFrost
- Rack à bouteilles chromé
- 1 compartiment VitaFresh avec contrôle de l'humidité - les fruits et légumes restent frais et riches en vitamines plus longtemps
- Super-congélation avec arrêt automatique
- 3 tiroirs de congélation transparents, dont 1 BigBox
- Dimensions (H x L x P) : 186 x 60 x 65 cm



- Volume total : 308 l
- Système PowerVentilation
- Technologie LowFrost
- Rack à bouteilles chromé
- 1 compartiment VitaFresh avec contrôle de l'humidité - les fruits et légumes restent frais et riches en vitamines plus longtemps
- Super-congélation avec arrêt automatique
- 3 tiroirs de congélation transparents, dont 1 BigBox
- Dimensions (H x L x P) : 186 x 60 x 65 cm



- Volume total : 289 l
- Système PowerVentilation
- Technologie LowFrost
- Rack à bouteilles chromé
- 1 compartiment VitaFresh avec contrôle de l'humidité - les fruits et légumes restent frais et riches en vitamines plus longtemps
- 3 tiroirs de congélation transparents, dont 1 BigBox
- Dimensions (H x L x P) : 176 x 60 x 65 cm

## Serie | 4

### Réfrigérateurs 1 porte



KSV36VLEP finition inox

1009,99 €

KSV36VWEP blanc

959,99 €

KSV33VLEP finition inox

949,99 €



- Volume total : 346 l
- Système PowerVentilation
- PerfectFit : ouverture de porte sans débord
- Super-réfrigération avec arrêt automatique
- Rack à bouteilles chromé
- 1 compartiment VitaFresh avec contrôle de l'humidité - les fruits et légumes restent frais et riches en vitamines plus longtemps
- Dimensions (H x L x P) : 186 x 60 x 65 cm
- Montage possible en Side by Side avec GSN36VLFP à l'aide du kit de liaison KSZ39AL00



- Volume total : 346 l
- Système PowerVentilation
- PerfectFit : ouverture de porte sans débord
- Super-réfrigération avec arrêt automatique
- Rack à bouteilles chromé
- 1 compartiment VitaFresh avec contrôle de l'humidité - les fruits et légumes restent frais et riches en vitamines plus longtemps
- Dimensions (H x L x P) : 186 x 60 x 65 cm
- Montage possible en Side by Side avec GSN36VWFP à l'aide du kit de liaison KSZ39AW00



- Volume total : 324 l
- Système PowerVentilation
- PerfectFit : ouverture de porte sans débord
- Super-réfrigération avec arrêt automatique
- Rack à bouteilles chromé
- 1 compartiment VitaFresh avec contrôle de l'humidité - les fruits et légumes restent frais et riches en vitamines plus longtemps
- Dimensions (H x L x P) : 176 x 60 x 65 cm

## Serie | 4

### Réfrigérateur combiné LowFrost avec système PowerVentilation 60 cm



KGV33VWEAS blanc

749,99 €



- Volume total : 289 l
- Système PowerVentilation
- Technologie LowFrost
- Rack à bouteilles chromé
- 1 compartiment VitaFresh avec contrôle de l'humidité - les fruits et légumes restent frais et riches en vitamines plus longtemps
- 3 tiroirs de congélation transparents, dont 1 BigBox
- Dimensions (H x L x P) : 176 x 60 x 65 cm

## Serie | 4

### Réfrigérateurs 1 porte



KSV33VWEP blanc

899,99 €

KSV29VLEP finition inox

869,99 €

KSV29VWEP blanc

819,99 €



- Volume total : 324 l
- Système PowerVentilation
- PerfectFit : ouverture de porte sans débord
- Super-réfrigération avec arrêt automatique
- Rack à bouteilles chromé
- 1 compartiment VitaFresh avec contrôle de l'humidité - les fruits et légumes restent frais et riches en vitamines plus longtemps
- Dimensions (H x L x P) : 176 x 60 x 65 cm



- Volume total : 290 l
- Système PowerVentilation
- PerfectFit : ouverture de porte sans débord
- Super-réfrigération avec arrêt automatique
- Rack à bouteilles chromé
- 1 compartiment VitaFresh avec contrôle de l'humidité - les fruits et légumes restent frais et riches en vitamines plus longtemps
- Dimensions (H x L x P) : 161 x 60 x 65 cm



- Volume total : 290 l
- Système PowerVentilation
- PerfectFit : ouverture de porte sans débord
- Super-réfrigération avec arrêt automatique
- Rack à bouteilles chromé
- 1 compartiment VitaFresh avec contrôle de l'humidité - les fruits et légumes restent frais et riches en vitamines plus longtemps
- Dimensions (H x L x P) : 161 x 60 x 65 cm

## Serie | 2

### Réfrigérateurs table-top



KTL15NWFA blanc 529,99 €

KTR15NWFA blanc 449,99 €



- Volume total : 120 l
- 1 compartiment congélateur intérieur
- Dimensions (H x L x P) : 85 x 56 x 58 cm



- Volume total : 136 l
- Dimensions (H x L x P) : 85 x 56 x 58 cm

## Serie | 4

### Congélateurs armoires NoFrost 70 cm



GSN58VWEV blanc 1219,99 €



- Volume total : 366 l
- NoFrost MultiAirflow
- PerfectFit : ouverture de porte sans débord
- Super-congélation avec arrêt automatique
- 5 tiroirs de congélation transparents, dont 1 BigBox
- Dimensions (H x L x P) : 191 x 70 x 78 cm

## Serie | 6

### Congélateurs armoires NoFrost 70 cm



GSN51AWDV blanc 1159,99 €



- Volume total : 290 l
- NoFrost MultiAirflow
- Commande sensitive TouchControl : régulation électronique avec affichage digital de la température
- PerfectFit : ouverture de porte sans débord
- Super-congélation avec arrêt automatique
- 5 tiroirs de congélation transparents, dont 1 BigBox
- Dimensions (H x L x P) : 161 x 70 x 78 cm

## Serie | 4

### Congélateur armoire NoFrost 60 cm



GSN36VLEP finition inox 1069,99 €



- Volume total : 242 l
- NoFrost MultiAirflow
- PerfectFit : ouverture de porte sans débord
- Super-congélation avec arrêt automatique
- 4 tiroirs de congélation transparents, dont 2 BigBox
- EasyAccess Zone : clayettes permettant un accès direct à vos aliments
- Dimensions (H x L x P) : 186 x 60 x 65 cm
- Montage possible en Side by Side avec KSV36VLEP à l'aide du kit de liaison KSZ39AL00

## Serie | 6

### Congélateurs armoires NoFrost grande largeur



GSN58AWCV blanc 1449,99 €



GSN58AWDV blanc 1339,99 €



GSN58AWEV blanc 1269,99 €



- Volume total : 366 l
- NoFrost MultiAirflow
- Commande sensitive TouchControl : régulation électronique avec affichage digital de la température
- Fabrication de glaçons IceTwister amovible
- PerfectFit : ouverture de porte sans débord
- Super-congélation avec arrêt automatique
- 5 tiroirs de congélation transparents, dont 1 BigBox
- Dimensions (H x L x P) : 191 x 70 x 78 cm



- Volume total : 366 l
- NoFrost MultiAirflow
- Commande sensitive TouchControl : régulation électronique avec affichage digital de la température
- Fabrication de glaçons IceTwister amovible
- PerfectFit : ouverture de porte sans débord
- Super-congélation avec arrêt automatique
- 5 tiroirs de congélation transparents, dont 1 BigBox
- Dimensions (H x L x P) : 191 x 70 x 78 cm



- Volume total : 366 l
- NoFrost MultiAirflow
- Commande sensitive TouchControl : régulation électronique avec affichage digital de la température
- PerfectFit : ouverture de porte sans débord
- Super-congélation avec arrêt automatique
- 5 tiroirs de congélation transparents, dont 1 BigBox
- Dimensions (H x L x P) : 191 x 70 x 78 cm

## Serie | 4

### Congélateurs armoires NoFrost 60 cm



GSN36VWFP blanc 1019,99 €



- Volume total : 242 l
- NoFrost MultiAirflow
- PerfectFit : ouverture de porte sans débord
- Super-congélation avec arrêt automatique
- 4 tiroirs de congélation transparents, dont 2 BigBox
- EasyAccess Zone : clayettes permettant un accès direct à vos aliments
- Dimensions (H x L x P) : 186 x 60 x 65 cm
- Montage possible en Side by Side avec KSV36VWEP à l'aide du kit de liaison KSZ39AW00



GSN33CWEV blanc 1029,99 €



- Volume total : 225 l
- NoFrost MultiAirflow
- PerfectFit : ouverture de porte sans débord
- Super-congélation avec arrêt automatique
- 5 tiroirs de congélation transparents, dont 1 BigBox
- Dimensions (H x L x P) : 176 x 60 x 65 cm

## Serie | 4

### Congélateurs armoires



GSN33VWEW blanc 979,99 € GSN29UWEW blanc 939,99 € GSV36VWEW blanc 859,99 €



- Volume total : 225 l
- NoFrost MultiAirflow
- PerfectFit : ouverture de porte sans débord
- Super-congélation avec arrêt automatique
- 4 tiroirs de congélation transparents, dont 1 BigBox
- Dimensions (H x L x P) : 176 x 60 x 65 cm



- Volume total : 200 l
- NoFrost MultiAirflow
- PerfectFit : ouverture de porte sans débord
- Super-congélation avec arrêt automatique
- 5 tiroirs de congélation transparents, dont 1 BigBox
- Dimensions (H x L x P) : 161 x 60 x 65 cm



- Volume total : 249 l
- PerfectFit : ouverture de porte sans débord
- Super-congélation avec arrêt automatique
- 5 tiroirs de congélation transparents, dont 2 BigBox
- Dimensions (H x L x P) : 186 x 60 x 65 cm

## Serie | 4

### Congélateurs armoires



GSV33VWEW blanc 819,99 € GSV29VWEW blanc 769,99 € GTV15NWEA blanc 419,99 €



- Volume total : 231 l
- PerfectFit : ouverture de porte sans débord
- Super-congélation avec arrêt automatique
- 5 tiroirs de congélation transparents, dont 1 BigBox
- Dimensions (H x L x P) : 176 x 60 x 65 cm



- Volume total : 206 l
- PerfectFit : ouverture de porte sans débord
- Super-congélation avec arrêt automatique
- 5 tiroirs de congélation transparents, dont 1 BigBox
- Dimensions (H x L x P) : 161 x 60 x 65 cm



- Volume total : 83 l
- Intérieur avec finition métal
- Dimensions (H x L x P) : 85 x 56 x 58 cm

## Serie | 6

### Caves à vin



KWK36ABGA noir 2129,99 €



- Capacité : 199 bouteilles de 0,75 l
- Zones de température réglable : 2
- Appareil fermant à clé : Oui
- Éclairage LED avec mode de présentation
- Étagères en chêne avec rails télescopiques
- Dimensions (H x L x P) : 186 x 60 x 61 cm
- Niveau sonore : 38 DB
- Charnières à droite, réversibles

# Découvrez la gamme de caves à vin.



### Se marie parfaitement avec des vins blancs, des vins rouges et les deux ensemble.

Les nouvelles caves à vin de Bosch possèdent jusqu'à deux zones de températures différentes, ce qui vous permet de conserver vos vins rouges et vos vins blancs au même endroit.



### Le rangement idéal pour vos vins.

Une tablette d'exposition permet de présenter les meilleurs crus avant la dégustation. Grâce à un rail télescopique situé sous la plaque de séparation, les autres bouteilles restent parfaitement accessibles.



### Le meilleur endroit depuis le tonneau.

Les étagères en chêne européen accueillent vos bouteilles au coude à coude et vous permettent de les ranger, de les exposer et d'y accéder facilement.

Et avec des finitions métalliques soigneusement intégrées, les nouvelles caves à vin sont la preuve d'un goût exquis, à l'extérieur comme à l'intérieur.



KWK16ABGA noir 1689,99 €



- Capacité : 44 bouteilles de 0,75 l
- Zones de température réglable : 2
- Appareil fermant à clé : Oui
- Éclairage LED avec mode de présentation
- Étagères en chêne avec rails télescopiques
- Dimensions (H x L x P) : 81.8 x 60 x 59.3 cm
- Niveau sonore : 38 DB
- Charnières à droite, réversibles

# Le froid intégrable offre une fiabilité et un design particulièrement soignés !

## Innovation Bosch



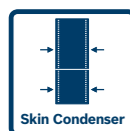
### EcoAirflow : nouveau système Bosch

EcoAirflow utilise le principe naturel de la circulation de l'air (l'air froid descend et l'air chaud monte). Ce mouvement naturel permet d'assurer une meilleure homogénéité de la température à l'intérieur du réfrigérateur et une meilleure conservation des aliments.

Cette technique d'optimisation de l'agencement intérieur agit comme un ventilateur et permet d'éviter une consommation supplémentaire d'énergie, une perte de volume ainsi que du bruit additionnel.

Cette technologie est disponible uniquement sur les combinés intégrables froid statique Série 2 et Série 4.

## Innovation Bosch



### Skin Condenser : anti-condensation pour une modularité parfaite

Pour les 2 systèmes d'installation modulable PerfectFit, la technologie anti-condensation évite toute humidité.

La chaleur résiduelle, qui habituellement est canalisée vers l'arrière du congélateur, est désormais partiellement acheminée vers le haut ou vers les parois latérales du produit.

**Résultats :** une meilleure répartition de l'énergie et des économies en plus !



### L'installation modulable PerfectFit de Bosch

PerfectFit offre la possibilité de créer deux combinaisons ingénieuses de réfrigérateurs et congélateurs intégrables avec des hauteurs pouvant atteindre 210,5 cm, sans perte d'espace.

Ainsi, la totalité de la hauteur des meubles de cuisine est exploitée, ce qui permet :

- **plus de volume** pour faciliter le stockage et donc la fraîcheur des aliments,
- **l'optimisation de l'espace** dans la cuisine,
- **l'intégration parfaite et invisible** dans le mobilier de cuisine.



### Fixation de porte à pantographe

Avec ce système, la porte du meuble de cuisine est fixée sur celle du réfrigérateur, offrant une meilleure robustesse et permettant d'ouvrir la porte d'un angle supérieur à 115°. Vous pouvez toutefois le réduire à 90° grâce à l'accessoire disponible sur la boutique du site : [www.bosch-home.fr](http://www.bosch-home.fr) Référence 00173630 pour les charnières sans SoftClose\*

\*SoftClose : fermeture douce et automatique de la porte dès l'angle de 20° atteint.



### Fixation de porte à glissières

Dans ce cas, la porte d'habillage du meuble de cuisine vient s'ajuster sur la porte du réfrigérateur dont elle suit les mouvements grâce à une fixation coulissante.




### EasyInstallation : gagner en temps et en facilité

Tout en améliorant la qualité, nos ingénieurs ont repensé l'installation de nos réfrigérateurs. Réduction du nombre de pièces, pré-montage des vis, suppression des pré-perçages, introduction de clips, un seul et unique outil, tout est mis en place pour simplifier le montage des charnières pantographes et glissières.

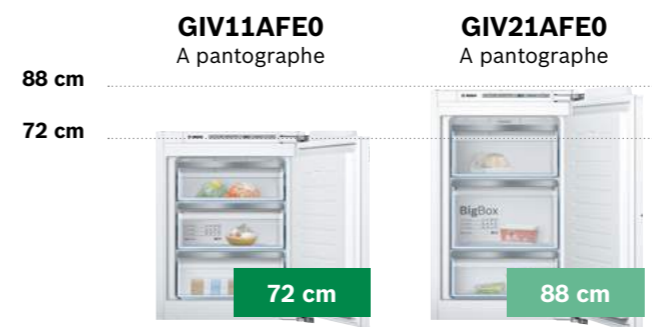
## Installation verticale

↑ 194,5 cm\*/283 L    ↑ 210,5 cm\*/307 L



anti-condensation

↑ 194,5 cm\*/283 L    ↑ 210,5 cm\*/307 L



Serie | 6

Serie | 4

Réfrigérateurs combinés intégrables



Sélection cuisiniste



**KIS86AFE0**  
Fixation de porte pantographes 1309,99 €

**KIN86VSE0**  
Fixation de porte à glissières 1189,99 €

**KIV86VSE0**  
Fixation de porte à glissières 1019,99 €



- Volume total : 266 l
- Technologie LowFrost - moins de glace, dégivrage rapide
- Super-réfrigération avec arrêt automatique
- 1 compartiment VitaFresh Plus avec contrôle de l'humidité - les fruits et légumes restent frais et riches en vitamines jusqu'à 2 fois plus longtemps
- Super-congélation avec arrêt automatique
- 3 tiroirs de congélation transparents, dont 1 BigBox
- Encastrement H x L x P : 177,5 x 56 x 55 cm



- Volume total : 260 l
- NoFrost pour la partie congélateur
- 1 compartiment VitaFresh avec contrôle de l'humidité - les fruits et légumes restent frais et riches en vitamines plus longtemps
- 1 compartiment VitaFresh (0-3 C) : garde viandes et poissons frais 2 x plus longtemps
- Super-congélation avec arrêt automatique
- Encastrement H x L x P : 177,5 x 56 x 55 cm
- Conditions particulières de vente cuisinistes\*



- Volume total : 267 l
- Technologie LowFrost - moins de glace, dégivrage rapide
- 1 compartiment VitaFresh - les fruits et légumes restent frais et riches en vitamines plus longtemps
- Super-congélation avec arrêt automatique
- 3 tiroirs de congélation transparents, dont 1 BigBox
- Encastrement H x L x P : 177,5 x 56 x 55 cm

Serie | 2

Réfrigérateurs combinés intégrables



Sélection cuisiniste



**KIV875SF0**  
Fixation de porte à glissières 999,99 €

**KIV87NSF0**  
Fixation de porte à glissières 999,99 €

**KIV86NSF0**  
Fixation de porte à glissières 999,99 €



- Volume total : 270 l
- Technologie LowFrost - moins de glace, dégivrage rapide
- 1 MultiBox - compartiment transparent avec fond ondulé, idéal pour le stockage des fruits et légumes
- Super-congélation avec arrêt automatique
- 2 tiroirs de congélation transparents, dont 1 BigBox
- Encastrement H x L x P : 177,5 x 56 x 55 cm
- Conditions particulières de vente cuisinistes\*



- Volume total : 270 l
- Technologie LowFrost - moins de glace, dégivrage rapide
- 1 MultiBox - compartiment transparent avec fond ondulé, idéal pour le stockage des fruits et légumes
- Super-congélation avec arrêt automatique
- 2 tiroirs de congélation transparents, dont 1 BigBox
- Encastrement H x L x P : 177,5 x 56 x 55 cm



- Volume total : 267 l
- Technologie LowFrost - moins de glace, dégivrage rapide
- 1 MultiBox - compartiment transparent avec fond ondulé, idéal pour le stockage des fruits et légumes
- Super-congélation avec arrêt automatique
- 3 tiroirs de congélation transparents, dont 1 BigBox
- Encastrement H x L x P : 177,5 x 56 x 55 cm

Serie | 4

Serie | 2

Réfrigérateurs combinés intégrables



Sélection cuisiniste



**KIV77VSF0**  
Fixation de porte à glissières 1009,99 €

**KIN86NSF0**  
Fixation de porte à glissières 1149,99 €

**KIV865SF0**  
Fixation de porte à glissières 999,99 €



- Volume total : 232 l
- Technologie LowFrost - moins de glace, dégivrage rapide
- 1 MultiBox - compartiment transparent avec fond ondulé, idéal pour le stockage des fruits et légumes
- Super-congélation avec arrêt automatique
- 2 tiroirs de congélation transparents, dont 1 BigBox
- Encastrement H x L x P : 158 x 56 x 55 cm
- Conditions particulières de vente cuisinistes\*



- Volume total : 260 l
- NoFrost pour la partie congélateur
- 1 MultiBox - compartiment transparent avec fond ondulé, idéal pour le stockage des fruits et légumes
- Super-congélation avec arrêt automatique
- Encastrement H x L x P : 177,5 x 56 x 55 cm



- Volume total : 267 l
- Technologie LowFrost - moins de glace, dégivrage rapide
- 1 MultiBox - compartiment transparent avec fond ondulé, idéal pour le stockage des fruits et légumes
- Super-congélation avec arrêt automatique
- 3 tiroirs de congélation transparents, dont 1 BigBox
- Encastrement H x L x P : 177,5 x 56 x 55 cm

Serie | 6

Réfrigérateurs 1 porte intégrables 177,5 cm



**KIL82AFF0**  
Fixation de porte pantographes 1229,99 €

**KIR81AFE0**  
Fixation de porte pantographes 1199,99 €



- Réfrigérateur : Volume 252 l
- Super-réfrigération avec arrêt automatique
- 1 compartiment VitaFresh Plus sur rails télescopiques avec contrôle de l'humidité - les fruits et légumes restent frais et riches en vitamines jusqu'à 2 fois plus longtemps
- 1 MultiBox sur rails télescopiques - compartiment transparent avec fond ondulé, idéal pour le stockage des fruits et légumes
- Congélateur **Excellence** : Volume 34 l
- Encastrement H x L x P : 177,5 x 56 x 55 cm



- Volume total : 319 l
- Super-réfrigération avec arrêt automatique
- 1 compartiment VitaFresh Plus sur rails télescopiques avec contrôle de l'humidité - les fruits et légumes restent frais et riches en vitamines jusqu'à 2 fois plus longtemps
- 1 MultiBox sur rails télescopiques - compartiment transparent avec fond ondulé, idéal pour le stockage des fruits et légumes
- Encastrement H x L x P : 177,5 x 56 x 55 cm

## Serie | 4

### Réfrigérateurs 1 porte intégrables 177,5 cm



HandiCaPZéro

**KIL82VSF0**  
Fixation de porte à glissières 1129,99 €

**KIR81VSF0**  
Fixation de porte à glissières 1079,99 €



- Réfrigérateur : Volume 252 l
- Super-réfrigération avec arrêt automatique
- 2 MultiBox - compartiments transparents avec fond ondulé, idéal pour le stockage des fruits et légumes
- Congélateur **Freezer** : Volume 34 l
- Encastrement H x L x P : 177,5 x 56 x 55 cm



- Volume total : 319 l
- Super-réfrigération avec arrêt automatique
- 2 MultiBox - compartiments transparents avec fond ondulé, idéal pour le stockage des fruits et légumes
- Encastrement H x L x P : 177,5 x 56 x 55 cm

## Serie | 4

### Réfrigérateurs 1 porte intégrables 122,5 cm



**KIL42VFE0**  
Fixation de porte à pantographe 929,99 €

**KIR41VFE0**  
Fixation de porte à pantographe 879,99 €

**KIL425SE0**  
Fixation de porte à glissières 879,99 €



- Réfrigérateur : Volume 172 l
- Super-réfrigération avec arrêt automatique
- 1 MultiBox - compartiment transparent avec fond ondulé, idéal pour le stockage des fruits et légumes
- Congélateur **Freezer** : Volume 15 l
- Encastrement H x L x P : 122,5 x 56 x 55 cm

**Kit d'habillage de porte**  
Cadre décor de porte et poignée aluminium mat pour transformer votre réfrigérateur intégrable en modèle encastrable habillable.

**KFZ40AX0** pour le KIL42VFE0 109,99 €



- Volume total : 204 l
- Super-réfrigération avec arrêt automatique
- 1 MultiBox - compartiment transparent avec fond ondulé, idéal pour le stockage des fruits et légumes
- Encastrement H x L x P : 122,5 x 56 x 55 cm

**Kit d'habillage de porte**  
Cadre décor de porte et poignée aluminium mat pour transformer votre réfrigérateur intégrable en modèle encastrable habillable.

**KFZ40AX0** pour le KIR41VFE0 109,99 €



- Réfrigérateur : Volume 172 l
- Super-réfrigération avec arrêt automatique
- 1 MultiBox - compartiment transparent avec fond ondulé, idéal pour le stockage des fruits et légumes
- Congélateur **Freezer** : Volume 15 l
- Encastrement H x L x P : 122,5 x 56 x 55 cm

## Serie | 6

### Réfrigérateur 1 porte intégrable 158 cm



**KIL72AFE0**  
Fixation de porte à pantographe 1269,99 €



- Réfrigérateur : Volume 214 l
- Super-réfrigération avec arrêt automatique
- 1 compartiment VitaFresh Plus sur rails télescopiques avec contrôle de l'humidité - les fruits et légumes restent frais et riches en vitamines jusqu'à 2 fois plus longtemps
- 1 MultiBox - compartiment transparent avec fond ondulé, idéal pour le stockage des fruits et légumes
- Congélateur **Freezer** : Volume 34 l
- Encastrement H x L x P : 158 x 56 x 55 cm

## Serie | 2

### Réfrigérateurs 1 porte intégrables 122,5 cm



**KIL42NSE0**  
Fixation de porte à glissières 879,99 €

**KIR415SE0**  
Fixation de porte à glissières 829,99 €

**KIR41NSE0**  
Fixation de porte à glissières 829,99 €



- Réfrigérateur : Volume 172 l
- Super-réfrigération avec arrêt automatique
- 1 MultiBox - compartiment transparent avec fond ondulé, idéal pour le stockage des fruits et légumes
- Congélateur **Freezer** : Volume 15 l
- Encastrement H x L x P : 122,5 x 56 x 55 cm



- Volume total : 204 l
- Super-réfrigération avec arrêt automatique
- 1 MultiBox - compartiment transparent avec fond ondulé, idéal pour le stockage des fruits et légumes
- Encastrement H x L x P : 122,5 x 56 x 55 cm



- Volume total : 204 l
- Super-réfrigération avec arrêt automatique
- 1 MultiBox - compartiment transparent avec fond ondulé, idéal pour le stockage des fruits et légumes
- Encastrement H x L x P : 122,5 x 56 x 55 cm

## Serie | 2

### Réfrigérateurs 1 porte intégrables 102,5 cm



**KIL32NSE0**  
Fixation de porte à glissières 869,99 €

**KIR31NSE0**  
Fixation de porte à glissières 819,99 €



- Réfrigérateur : Volume 132 l
- Super-réfrigération avec arrêt automatique
- 1 MultiBox - compartiment transparent avec fond ondulé, idéal pour le stockage des fruits et légumes
- Congélateur **IceZero** : Volume 15 l
- Encastrement H x L x P : 102,5 x 56 x 55 cm

#### Accessoires

- Bac à glaçons
- Casiers à œufs



- Volume total : 165 l
- Super-réfrigération avec arrêt automatique
- 1 MultiBox - compartiment transparent avec fond ondulé, idéal pour le stockage des fruits et légumes
- Encastrement H x L x P : 102,5 x 56 x 55 cm

#### Accessoires :

- Casiers à œufs

## Serie | 2

### Réfrigérateurs 1 porte intégrables 88 cm



**KIL22NSE0**  
Fixation de porte à glissières 809,99 €

**KIR21NSE0**  
Fixation de porte à glissières 759,99 €



- Réfrigérateur : Volume 104 l
- Super-réfrigération avec arrêt automatique
- 1 MultiBox - compartiment transparent avec fond ondulé, idéal pour le stockage des fruits et légumes
- Congélateur **IceZero** : Volume 15 l
- Encastrement H x L x P : 88 x 56 x 55 cm

#### Accessoires :

- Bac à glaçons
- Casiers à œufs



- Volume total : 136 l
- Super-réfrigération avec arrêt automatique
- 1 MultiBox - compartiment transparent avec fond ondulé, idéal pour le stockage des fruits et légumes
- Encastrement H x L x P : 88 x 56 x 55 cm

#### Accessoires :

- Casiers à œufs

## Serie | 6

### Réfrigérateurs intégrables sous plan



**KUL15AFF0**  
Fixation de porte à pantographe 869,99 €

**KUR15AFF0**  
Fixation de porte à pantographe 779,99 €



- Réfrigérateur : Volume 108 l
- Congélateur **IceZero** : Volume 15 l
- Encastrement H x L x P : 82 x 60 x 55 cm



- Volume total : 137 l
- Encastrement H x L x P : 82 x 60 x 55 cm

## Serie | 6

### Congélateurs intégrables



**GIN81AEF0**  
Fixation de porte à pantographe 1369,99 €

**GIV21AFE0**  
Fixation de porte à pantographe 929,99 €

**GIV11AFE0**  
Fixation de porte à pantographe 879,99 €



- Volume total : 212 l
- NoFrost
- Super-congélation avec arrêt automatique
- 5 tiroirs de congélation transparents, dont 2 BigBox
- Encastrement H x L x P : 177,5 x 56 x 55 cm



- Volume total : 96 l
- Super-congélation avec arrêt automatique
- 3 tiroirs de congélation transparents, dont 1 BigBox
- Encastrement H x L x P : 88 x 56 x 55 cm



- Volume total : 72 l
- Super-congélation avec arrêt automatique
- Encastrement H x L x P : 72 x 56 x 55 cm

## Accessoires pour le froid

### Accessoire WIFI, connecté Bosch

Il suffit de brancher la prise réseau au réfrigérateur et le cordon d'alimentation à la prise murale pour :

- Contrôler et régler la température
- Obtenir des alertes en cas d'anomalie détectée.
- Accéder aux programmes

Réf. KSZ10HC00 : 109,99 €



### Kit de montage Side by Side

Les Side by Side associent un réfrigérateur à un congélateur armoire, à l'aide d'un kit de liaison

Réf. KSZ39AL00 inox : 64,99 €

Réf. KSZ39AW00 blanc : 64,99 €



### Kit d'habillage de porte

Cadre décor de porte et poignée aluminium mat pour transformer votre réfrigérateur intégrable KIR41VFE0 et KIL42VFE0 en modèle encastrable habillable.

Réf. KFZ40AX0 : 109,99 €



### Kit de renfort de charnières pantographes

Les façades de portes sont de plus en plus lourdes, parfois même en pierre. Grâce à ce kit de renfort de charnières pantographe vous pourrez installer des façades de porte allant jusqu'à 26kg. Installation possible sur l'ensemble des réfrigérateurs encastrables Bosch avec charnières pantographes.

Réf. KSZB0S00 : 44,99 €





# Les lave-vaisselle.

Les « PLUS » du savoir-faire Bosch

La nouvelle génération de lave-vaisselle est connectée et permet une consommation énergétique réduite avec des performances améliorées.

Les lave-vaisselle Bosch bénéficient des meilleures technologies et fonctionnalités :

- **100% connectés avec l'appli Home Connect** qui permet un contrôle et un diagnostic à distance et d'accéder à des astuces et des conseils sur l'utilisation de l'appareil,
- nos lave-vaisselle PerfectDry vous permettent **d'économiser de l'énergie\***, avec la technologie de séchage de **séchage Zeolith** : résultats de séchage et de lavage parfaits, même pour le plastique,
- zone **Extra Clean** pour laver parfaitement la vaisselle très sale,
- option **"silence à la demande"** via l'appli Home Connect,
- programme **Entretien Machine Care** pour un entretien régulier simplifié,
- option **ouverture de porte automatique "EfficientDry"** en fin de programme pour permettre un meilleur séchage et des économies d'énergie,
- **modularité et flexibilité des nouveaux paniers** pour faciliter le chargement et optimiser le nombre de pièces de vaisselle à laver...

**Bosch, des résultats de lavage et de séchage parfaits, en toute simplicité.**



**Bosch, marque N°1 mondiale en lave-vaisselle** Source : Euromonitor International Limited, ventes en volume, 2022.

\* Comparaison effectuée entre un lave-vaisselle Bosch PerfectDry SM16ZDS49E équipé d'une technologie Zeolith sur le programme auto Eco 50°C ayant une consommation énergétique de 0,73 kw/h et un lave-vaisselle Bosch SM14HTS35E qui ne dispose pas de la technologie Zeolith sur le programme auto Eco 50°C ayant une consommation énergétique de 0,92 kw/h.

# Un séchage efficace, même sur le plastique !

 PerfectDry

Lave-vaisselle PerfectDry avec système de **séchage Zeolith 3D AirFlow**



La Zeolith est un minéral naturel d'origine volcanique qui capte l'humidité lors du séchage pour la transformer en chaleur et libère de la vapeur pendant le lavage.

- **phase de séchage** : la Zeolith s'échauffe naturellement lorsqu'elle absorbe l'humidité de la cuve. Elle dégage de la chaleur, offrant ainsi un séchage plus rapide et performant avec une consommation électrique moindre,
- **phase de lavage** : au cours du cycle de lavage, la Zeolith est chauffée afin de retrouver ses propriétés originelles. L'humidité contenue dans la Zeolith s'évapore sous forme de vapeur dans la cuve, pour une montée en température rapide et des consommations diminuées.



Résultat : **des économies\* d'énergie** et une vaisselle sèche, même le plastique !

\*Comparaison effectuée entre un lave-vaisselle Bosch PerfectDry SMI6ZDS49E équipé d'une technologie Zeolith sur le programme auto Eco 50°C ayant une consommation énergétique de 0,73 kw/h et un lave-vaisselle Bosch SMI4HTS35E qui ne dispose pas de la technologie Zeolith sur le programme auto Eco 50°C ayant une consommation énergétique de 0,92 kw/h.



## Tiroir à couverts MaxFlexPro pour davantage de place - Modèles Serie 8

En optimisant l'espace de rangement, ce tiroir amovible placé en haut de l'appareil permet de laver jusqu'à 14 couverts (selon la consommation d'eau). Il permet de libérer de la place dans le panier inférieur et évite de saisir les couteaux par leur lame. Le tiroir MaxFlex Pro, avec ses 2 côtés abaissables et picots rabattables, permet une flexibilité inégalée. Fini la cuillère de moutarde mal lavée !

Nouveau



## 3<sup>ème</sup> panier de chargement (ExtraSpace) - Series 8 / 6 selon modèles :

Très astucieux, ce panier offre de nombreux avantages :

- 25% d'espace de rangement en plus\* pour les ustensiles de cuisine !
- ranger les articles qui n'ont pas une taille standard (louche, fouet, grand couteau ...),
- fini les petits objets en plastique qui se retournent et se remplissent d'eau !
- une partie coulissante permet de déplacer le module de rangement vers la gauche afin de charger de grands verres à pied dans le panier inférieur,
- une protection des couteaux située vers la poignée empêche ceux-ci de glisser.

Ce 3<sup>ème</sup> panier est également disponible en accessoire – voir compatibilité selon modèle.

\*Par rapport à un tiroir à couverts.

Diamètres des assiettes selon les modèles

Hauteur lave-vaisselle	3 <sup>ème</sup> panier de chargement	Tiroir à couverts	Sans 3 <sup>ème</sup> niveau
81,5 cm			

# Lave-vaisselle pose-libre 60 cm : un concentré de technologies pour une vaisselle parfaite.

Les lave-vaisselle pose-libre connectables par wifi bénéficient des meilleures technologies et fonctionnalités :

- **ultra silencieux** grâce à une isolation renforcée et au moteur EcoSilence Drive™,
- option « **silence à la demande** » depuis l'application Home Connect,
- nos lave-vaisselle PerfectDry vous permettent **d'économiser de l'énergie\***, avec la technologie de **séchage Zeolith** qui offre des résultats de séchage parfaits, même sur le plastique,
- **ouverture de porte automatique** en fin de programme grâce à EfficientDry,
- modularité et flexibilité des paniers. Avec **MaxFlex Pro**, abaissez librement des picots pour gagner en espace de chargement.

Avec le **3<sup>ème</sup> panier ExtraSpace**, vous bénéficiez d'un espace de rangement supplémentaire.



\*Comparaison effectuée entre un lave-vaisselle Bosch PerfectDry SMI6ZDS49E équipé d'une technologie Zeolith sur le programme auto Eco 50°C ayant une consommation énergétique de 0,73 kw/h et un lave-vaisselle Bosch SMI4HTS35E qui ne dispose pas de la technologie Zeolith sur le programme auto Eco 50°C ayant une consommation énergétique de 0,92 kw/h.

Serie | 8

Serie | 6

Lave-vaisselle pose-libre 60 cm



SMS8YCI03E inox	1359,99 €	SMS6ZDI08E inox	1259,99 €	SMS6ZCI08E inox	1239,99 €
-----------------	-----------	-----------------	-----------	-----------------	-----------



- 14 couverts
- Technologie de séchage **zéolith**
- Echangeur thermique + EfficientDry** (Ouv. porte auto) pour des résultats de séchage parfaits
- Extra Clean Zone** (zone hydraulique) : nettoyage en profondeur des plats les plus incrustés dans le panier supérieur
- 8 Programmes : Eco 50°C, Auto 45-65°C, Intelligent, Intensive 70°C, Express 60°C, Verre 40°C, Silence 50°C, Favourite (Pré-rinçage)
- Home Connect : contrôle et diagnostic à distance
- 5 options : Home Connect, Séchage extra, Zone Intensive, Hygiène Plus, Speed Perfect Plus (3 fois plus rapide)
- Machine Care
- Ecran TFT couleur haute définition
- Tiroir à couverts
- Panier supérieur réglable avec RackMatic (3 niveaux)
- Niveau sonore : 43 dB(A) re 1 pW

- 13 couverts
- Technologie de séchage **zéolith**
- Extra Clean Zone** (zone hydraulique) : nettoyage en profondeur des plats les plus incrustés dans le panier supérieur
- 6 programmes : Eco 50°C, Auto 45-65°C, Intensif 70°C, Quotidien 60°C, Silence 50°C, "Favourite" (Pré-rinçage)
- Home Connect : contrôle et diagnostic à distance
- 4 options : Home Connect, Séchage extra, Demi-charge, Speed Perfect Plus (3 fois plus rapide)
- Machine Care
- 3<sup>ème</sup> panier de chargement (Extra Space)
- Panier supérieur réglable avec RackMatic (2 niveaux)
- Niveau sonore : 42 dB(A) re 1 pW

- 14 couverts
- Technologie de séchage **zéolith**
- Extra Clean Zone** (zone hydraulique) : nettoyage en profondeur des plats les plus incrustés dans le panier supérieur
- 6 programmes : Eco 50°C, Auto 45-65°C, Intensif 70°C, Quotidien 60°C, Silence 50°C, "Favourite" (Pré-rinçage)
- Home Connect : contrôle et diagnostic à distance
- 4 options : Home Connect, Séchage extra, Demi-charge, Speed Perfect Plus (3 fois plus rapide)
- Machine Care
- Tiroir à couverts : 3<sup>ème</sup> niveau de chargement
- Panier supérieur réglable avec RackMatic (3 niveaux)
- Niveau sonore : 42 dB(A) re 1 pW

Serie | 6

Lave-vaisselle pose-libre 60 cm



SMS6TCI00E inox	1179,99 €	SMS6EDI06E inox	1179,99 €	SMS6EDI63E inox	1159,99 €
-----------------	-----------	-----------------	-----------	-----------------	-----------



- 14 couverts
- Technologie de séchage **zéolith**
- Echangeur thermique + EfficientDry** (Ouv. porte auto) pour des résultats de séchage parfaits
- 6 programmes : Eco 50°C, Auto 45-65°C, Intensif 70°C, Quotidien 60°C, Silence 50°C, Favourite (Pré-rinçage)
- Home Connect : contrôle et diagnostic à distance
- 4 options : Home Connect, Séchage extra, Demi-charge, Speed Perfect Plus (3 fois plus rapide)
- Machine Care
- Tiroir à couverts : 3<sup>ème</sup> niveau de chargement
- Panier supérieur réglable avec RackMatic (3 niveaux)
- Niveau sonore : 44 dB(A) re 1 pW

- 13 couverts
- Echangeur thermique + EfficientDry** (Ouv. porte auto) pour des résultats de séchage parfaits
- Extra Clean Zone** (zone hydraulique) : nettoyage en profondeur des plats les plus incrustés dans le panier supérieur
- 6 programmes : Eco 50°C, Auto 45-65°C, Intensif 70°C, Programme 1h 65°C, Silence 50°C, "Favourite" (Pré-rinçage)
- Home Connect : contrôle et diagnostic à distance
- 4 options : Home Connect, EfficientDry, Demi-charge, Speed Perfect Plus (3 fois plus rapide)
- Machine Care
- 3<sup>ème</sup> panier de chargement (Extra Space)
- Panier supérieur réglable avec RackMatic (2 niveaux)
- Niveau sonore : 42 dB(A) re 1 pW

- 13 couverts
- Echangeur thermique + EfficientDry** (Ouv. porte auto) pour des résultats de séchage parfaits
- Extra Clean Zone** (zone hydraulique) : nettoyage en profondeur des plats les plus incrustés dans le panier supérieur
- 8 Programmes : Eco 50°C, Auto 45-65°C, Intensif 70°C, Programme 1h 65°C, Rapide 45°C, Verre 40°C, Silence 50°C, "Favourite" (Pré-rinçage)
- Home Connect : contrôle et diagnostic à distance
- 4 options : Home Connect, EfficientDry, zone Intensive, Speed Perfect Plus (3 fois plus rapide)
- Machine Care
- 3<sup>ème</sup> panier de chargement (Extra Space)
- Panier supérieur réglable avec RackMatic (2 niveaux)
- Niveau sonore : 40 dB(A) re 1 pW

Serie | 6

Lave-vaisselle pose-libre 60 cm



SMS6ZDW08E blanc	1209,99 €	SMS6ZCI48E inox	1199,99 €	SMS6ZCW08E blanc	1179,99 €
------------------	-----------	-----------------	-----------	------------------	-----------



- 13 couverts
- Technologie de séchage **zéolith**
- Extra Clean Zone** (zone hydraulique) : nettoyage en profondeur des plats les plus incrustés dans le panier supérieur
- 6 programmes : Eco 50°C, Auto 45-65°C, Intensif 70°C, Quotidien 60°C, Silence 50°C, "Favourite" (Pré-rinçage)
- Home Connect : contrôle et diagnostic à distance
- 4 options : Home Connect, Séchage extra, Demi-charge, Speed Perfect Plus (3 fois plus rapide)
- Machine Care
- 3<sup>ème</sup> panier de chargement (Extra Space)
- Panier supérieur réglable avec RackMatic (2 niveaux)
- Niveau sonore : 42 dB(A) re 1 pW

- 14 couverts
- Technologie de séchage **zéolith**
- Extra Clean Zone** (zone hydraulique) : nettoyage en profondeur des plats les plus incrustés dans le panier supérieur
- 8 Programmes : Eco 50°C, Auto 45-65°C, Intensif 70°C, Quotidien 60°C, Rapide 45°C, Verre 40°C, Silence 50°C, "Favourite" (Pré-rinçage)
- Home Connect : contrôle et diagnostic à distance
- 4 options : Home Connect, Séchage extra, zone Intensive, Speed Perfect Plus (3 fois plus rapide)
- Machine Care
- Tiroir à couverts : 3<sup>ème</sup> niveau de chargement
- Panier supérieur réglable avec RackMatic (3 niveaux)
- Niveau sonore : 42 dB(A) re 1 pW

- 14 couverts
- Technologie de séchage **zéolith**
- Extra Clean Zone** (zone hydraulique) : nettoyage en profondeur des plats les plus incrustés dans le panier supérieur
- 6 programmes : Eco 50°C, Auto 45-65°C, Intensif 70°C, Quotidien 60°C, Silence 50°C, "Favourite" (Pré-rinçage)
- Home Connect : contrôle et diagnostic à distance
- 4 options : Home Connect, Séchage extra, Demi-charge, Speed Perfect Plus (3 fois plus rapide)
- Machine Care
- Tiroir à couverts : 3<sup>ème</sup> niveau de chargement
- Panier supérieur réglable avec RackMatic (3 niveaux)
- Niveau sonore : 42 dB(A) re 1 pW

Serie | 6

Lave-vaisselle pose-libre 60 cm



SMS6ECI07E inox	1149,99 €	SMS6ZCW48E blanc	1139,99 €	SMS6ECI63E inox	1139,99 €
-----------------	-----------	------------------	-----------	-----------------	-----------



- 14 couverts
- Echangeur thermique + EfficientDry** (Ouv. porte auto) pour des résultats de séchage parfaits
- 6 programmes : Eco 50°C, Auto 45-65°C, Intensif 70°C, Programme 1h 65°C, Silence 50°C, "Favourite" (Pré-rinçage)
- Home Connect : contrôle et diagnostic à distance
- 4 options : Home Connect, EfficientDry, Demi-charge, Speed Perfect Plus (3 fois plus rapide)
- Machine Care
- Tiroir à couverts : 3<sup>ème</sup> niveau de chargement
- Panier supérieur réglable avec RackMatic (3 niveaux)
- Niveau sonore : 38 dB(A) re 1 pW

- 14 couverts
- Technologie de séchage **zéolith**
- Extra Clean Zone** (zone hydraulique) : nettoyage en profondeur des plats les plus incrustés dans le panier supérieur
- 8 Programmes : Eco 50°C, Auto 45-65°C, Intensif 70°C, Quotidien 60°C, Rapide 45°C, Verre 40°C, Silence 50°C, "Favourite" (Pré-rinçage)
- Home Connect : contrôle et diagnostic à distance
- 4 options : Home Connect, Séchage extra, zone Intensive, Speed Perfect Plus (3 fois plus rapide)
- Machine Care
- Tiroir à couverts : 3<sup>ème</sup> niveau de chargement
- Panier supérieur réglable avec RackMatic (3 niveaux)
- Niveau sonore : 42 dB(A) re 1 pW

- 14 couverts
- Echangeur thermique + EfficientDry** (Ouv. porte auto) pour des résultats de séchage parfaits
- Extra Clean Zone** (zone hydraulique) : nettoyage en profondeur des plats les plus incrustés dans le panier supérieur
- 8 Programmes : Eco 50°C, Auto 45-65°C, Intensif 70°C, Programme 1h 65°C, Rapide 45°C, Verre 40°C, Silence 50°C, "Favourite" (Pré-rinçage)
- Home Connect : contrôle et diagnostic à distance
- 4 options : Home Connect, EfficientDry, zone Intensive, Speed Perfect Plus (3 fois plus rapide)
- Machine Care
- Tiroir à couverts : 3<sup>ème</sup> niveau de chargement
- Panier supérieur réglable avec RackMatic (3 niveaux)
- Niveau sonore : 40 dB(A) re 1 pW

## Serie | 6

### Lave-vaisselle pose-libre 60 cm



SMS6ECI93E inox 1129,99 €

SMS6ECW93E blanc 1079,99 €

SMS6ZCW00E blanc 1029,99 €



- 13 couverts
- Echangeur thermique + EfficientDry (Ouv. porte auto) pour des résultats de séchage parfaits
- Extra Clean Zone (zone hydraulique) : nettoyage en profondeur des plats les plus incrustés dans le panier supérieur
- 8 Programmes : Eco 50°C, Auto 45-65°C, Intensif 70°C, Programme 1h 65°C, Rapide 45°C, Verre 40°C, Silence 50°C, "Favourite" (Pré-rinçage)
- Home Connect : contrôle et diagnostic à distance
- 4 options : Home Connect, EfficientDry, zone Intensive, Speed Perfect Plus (3 fois plus rapide)
- Machine Care
- Tiroir à couverts : 3<sup>ème</sup> niveau de chargement
- Panier supérieur réglable avec RackMatic (3 niveaux)
- Niveau sonore : 42 dB(A) re 1 pW

- 13 couverts
- Echangeur thermique + EfficientDry (Ouv. porte auto) pour des résultats de séchage parfaits
- Extra Clean Zone (zone hydraulique) : nettoyage en profondeur des plats les plus incrustés dans le panier supérieur
- 8 Programmes : Eco 50°C, Auto 45-65°C, Intensif 70°C, Programme 1h 65°C, Rapide 45°C, Verre 40°C, Silence 50°C, "Favourite" (Pré-rinçage)
- Home Connect : contrôle et diagnostic à distance
- 4 options : Home Connect, EfficientDry, zone Intensive, Speed Perfect Plus (3 fois plus rapide)
- Machine Care
- Tiroir à couverts : 3<sup>ème</sup> niveau de chargement
- Panier supérieur réglable avec RackMatic (3 niveaux)
- Niveau sonore : 42 dB(A) re 1 pW

- 14 couverts
- Technologie de séchage zéolith
- 6 programmes : Eco 50°C, Auto 45-65°C, Intensif 70°C, Quotidien 60°C, Silence 50°C, "Favourite" (Pré-rinçage)
- Home Connect : contrôle et diagnostic à distance
- 4 options : Home Connect, Séchage extra, Demi-charge, Speed Perfect Plus (3 fois plus rapide)
- Machine Care
- Tiroir à couverts : 3<sup>ème</sup> niveau de chargement
- Panier supérieur réglable avec RackMatic (3 niveaux)
- Niveau sonore : 44 dB(A) re 1 pW

## Serie | 4

### Lave-vaisselle pose-libre 60 cm



SMS4HNW01E 919,99 €

SMS4HKW02E blanc 899,99 €

SMS4ETI14E inox 899,99 €



- 13 couverts
- Echangeur thermique qui protège la vaisselle
- 6 programmes : Eco 50°C, Auto 45-65°C, Intensif 70°C, Programme 1h 65°C, Silence 50°C, Favourite (Pré-rinçage)
- Home Connect : contrôle et diagnostic à distance
- 4 options : Home Connect, Séchage extra, Demi-charge, SpeedPerfect+ (3 fois plus rapide)
- Machine Care
- 3<sup>ème</sup> panier de chargement (Extra Space)
- Niveau sonore : 46 dB(A) re 1 pW

- 13 couverts
- Echangeur thermique qui protège la vaisselle
- 6 Programmes : Eco 50°C, Auto 45-65°C, Intensif 70°C, Programme 1h 65°C, Silence 50°C, "Favourite" (Pré-rinçage)
- Home Connect : contrôle et diagnostic à distance
- 4 options : Home Connect, Séchage extra, Demi-charge, Speed Perfect (3 fois plus rapide)
- Machine Care
- Panier supérieur réglable avec RackMatic (3 niveaux)
- Niveau sonore : 44 dB(A) re 1 pW

- 12 couverts
- Echangeur thermique + EfficientDry (Ouv. porte auto) pour des résultats de séchage parfaits
- 6 programmes : Eco 50°C, Auto 45-65°C, Intensif 70°C, Programme 1h 65°C, Silence 50°C, "Favourite" (Pré-rinçage)
- Home Connect : contrôle et diagnostic à distance
- 4 options : Home Connect, EfficientDry, Demi-charge, Speed Perfect Plus (3 fois plus rapide)
- Machine Care
- Panier supérieur réglable avec RackMatic (3 niveaux)
- Niveau sonore : 44 dB(A) re 1 pW

## Serie | 4

### Lave-vaisselle pose-libre 60 cm



SMS4HCI60E inox 1019,99 €

SMS4HCW60E blanc 969,99 €

SMS4HKI02E inox 949,99 €



- 14 couverts
- 6 programmes : Eco 50°C, Auto 45-65°C, Intensif 70°C, Programme 1h 65°C, Silence 50°C, "Favourite" (Pré-rinçage)
- Home Connect : contrôle et diagnostic à distance
- 4 options : Home Connect, Séchage extra, Demi-charge, Speed Perfect Plus (3 fois plus rapide)
- Machine Care
- Tiroir à couverts : 3<sup>ème</sup> niveau de chargement
- Panier supérieur réglable avec RackMatic (3 niveaux)
- Niveau sonore : 40 dB(A) re 1 pW

- 14 couverts
- 6 programmes : Eco 50°C, Auto 45-65°C, Intensif 70°C, Programme 1h 65°C, Silence 50°C, "Favourite" (Pré-rinçage)
- Home Connect : contrôle et diagnostic à distance
- 4 options : Home Connect, Séchage extra, Demi-charge, Speed Perfect Plus (3 fois plus rapide)
- Machine Care
- Tiroir à couverts : 3<sup>ème</sup> niveau de chargement
- Panier supérieur réglable avec RackMatic (3 niveaux)
- Niveau sonore : 40 dB(A) re 1 pW

- 13 couverts
- 6 programmes : Eco 50°C, Auto 45-65°C, Intensif 70°C, Programme 1h 65°C, Silence 50°C, "Favourite" (Pré-rinçage)
- Home Connect : contrôle et diagnostic à distance
- 4 options : Home Connect, Séchage extra, Demi-charge, Speed Perfect Plus (3 fois plus rapide)
- Machine Care
- Panier supérieur réglable avec RackMatic (3 niveaux)
- Niveau sonore : 44 dB(A) re 1 pW

## Serie | 4

### Lave-vaisselle pose-libre 60 cm



SMS4ETW14E blanc 849,99 €

SMS4HTW47E blanc 779,99 €

SMS2HTI72E inox 779,99 €



- 12 couverts
- Echangeur thermique + EfficientDry (Ouv. porte auto) pour des résultats de séchage parfaits
- 6 programmes : Eco 50°C, Auto 45-65°C, Intensif 70°C, Programme 1h 65°C, Silence 50°C, "Favourite" (Pré-rinçage)
- Home Connect : contrôle et diagnostic à distance
- 4 options : Home Connect, EfficientDry, Demi-charge, Speed Perfect Plus (3 fois plus rapide)
- Machine Care
- Panier supérieur réglable avec RackMatic (3 niveaux)
- Niveau sonore : 44 dB(A) re 1 pW

- 12 couverts
- Echangeur thermique qui protège la vaisselle
- 6 programmes : Eco 50°C, Auto 45-65°C, Intensif 70°C, Programme 1h 65°C, Silence 50°C, "Favourite" (Pré-rinçage)
- Home Connect : contrôle et diagnostic à distance
- 4 options : Home Connect, Séchage extra, Demi-charge, Speed Perfect Plus (3 fois plus rapide)
- Machine Care
- Panier supérieur réglable avec RackMatic (3 niveaux)
- Niveau sonore : 44 dB(A) re 1 pW

- 12 couverts
- Echangeur thermique qui protège la vaisselle
- 6 programmes : Eco 50°C, Auto 45-65°C, Intensif 70°C, Programme 1h 65°C, Silence 50°C, "Favourite" (Pré-rinçage)
- Home Connect : contrôle et diagnostic à distance
- 4 options : Home Connect, Séchage extra, Demi-charge, Speed Perfect Plus (3 fois plus rapide)
- Machine Care
- Niveau sonore : 46 dB(A) re 1 pW

## Serie | 2

### Lave-vaisselle pose-libre 60 cm



SMS2HTI79E inox 779,99 € SMS2HTW72E blanc 729,99 € SMS4ITW06E blanc 709,99 €



- 12 couverts
- Echangeur thermique qui protège la vaisselle
- 6 programmes : Eco 50°C, Auto 45-65°C, Intensif 70°C, Programme 1h 65°C, Silence 50°C, "Favourite" (Pré-rinçage)
- Home Connect : contrôle et diagnostic à distance
- 3 options : Home Connect, Séchage extra, Demi-charge
- Machine Care
- Niveau sonore : 46 dB(A) re 1 pW



- 12 couverts
- Echangeur thermique qui protège la vaisselle
- 6 programmes : Eco 50°C, Auto 45-65°C, Intensif 70°C, Programme 1h 65°C, Silence 50°C, "Favourite" (Pré-rinçage)
- Home Connect : contrôle et diagnostic à distance
- 4 options : Home Connect, Séchage extra, Demi-charge, Speed Perfect Plus (3 fois plus rapide)
- Machine Care
- Niveau sonore : 46 dB(A) re 1 pW



- 12 couverts
- 6 programmes : Eco 50°C, Auto 45-65°C, Intensif 70°C, Programme 1h 65°C, Silence 50°C, "Favourite" (Pré-rinçage)
- Home Connect : contrôle et diagnostic à distance
- 3 options : Home Connect, Séchage extra, Speed Perfect (2 fois plus rapide)
- Machine Care
- Niveau sonore : 46 dB(A) re 1 pW

## Serie | 2

### Lave-vaisselle pose-libre 60 cm



SMS2ITW39E blanc 649,99 € SMS2ITW43E blanc 649,99 € SMS2ITW12E blanc 649,99 €



- 12 couverts
- 6 programmes : Eco 50°C, Auto 45-65°C, Intensif 70°C, Programme 1h 65°C, Verre 40°C, "Favourite" (Pré-rinçage)
- Home Connect : contrôle et diagnostic à distance
- 4 options : Home Connect, Séchage extra, Demi-charge, Hygiène Plus
- Machine Care
- Niveau sonore : 48 dB(A) re 1 pW



- 12 couverts
- 5 Programmes : Eco 50°C, Auto 45-65°C, Intensif 70°C, Programme 1h 65°C, "Favourite" (Pré-rinçage)
- Home Connect : contrôle et diagnostic à distance
- 3 options : Home Connect, Séchage extra, Speed Perfect (2 fois plus rapide)
- Machine Care
- Niveau sonore : 48 dB(A) re 1 pW



- 12 couverts
- 5 Programmes : Eco 50°C, Auto 45-65°C, Intensif 70°C, Programme 1h 65°C, "Favourite" (Pré-rinçage)
- Home Connect : contrôle et diagnostic à distance
- 3 options : Home Connect, Séchage extra, Speed Perfect (2 fois plus rapide)
- Machine Care
- Niveau sonore : 48 dB(A) re 1 pW

## Serie | 2

### Lave-vaisselle pose-libre 60 cm



SMS2ITI45E inox 709,99 € SMS2ITI12E inox 699,99 € SMS2ITW42E blanc 689,99 €



- 12 couverts
- 5 Programmes : Eco 50°C, Auto 45-65°C, Intensif 70°C, Programme 1h 65°C, "Favourite" (Pré-rinçage)
- Home Connect : contrôle et diagnostic à distance
- 3 options : Home Connect, Séchage extra, Speed Perfect (2 fois plus rapide)
- Machine Care
- Niveau sonore : 48 dB(A) re 1 pW



- 12 couverts
- 5 Programmes : Eco 50°C, Auto 45-65°C, Intensif 70°C, Programme 1h 65°C, "Favourite" (Pré-rinçage)
- Home Connect : contrôle et diagnostic à distance
- 3 options : Home Connect, Séchage extra, Speed Perfect (2 fois plus rapide)
- Machine Care
- Niveau sonore : 48 dB(A) re 1 pW



- 12 couverts
- 5 Programmes : Eco 50°C, Auto 45-65°C, Intensif 70°C, Programme 1h 65°C, "Favourite" (Pré-rinçage)
- Home Connect : contrôle et diagnostic à distance
- 3 options : Home Connect, Séchage extra, Demi-charge
- Machine Care
- Niveau sonore : 46 dB(A) re 1 pW

# Lave-vaisselle pose-libre, 45 cm de large : petits par la taille, grands par la capacité.

Les lave-vaisselle Bosch 45 cm sont performants, design, silencieux et simples d'utilisation. Ils bénéficient des meilleures technologies et fonctionnalités :

- **100% connectés avec l'appli Home Connect** qui permet un contrôle et un diagnostic à distance et d'accéder à des astuces et des conseils sur l'utilisation de l'appareil,
- option **"silence à la demande"** via l'appli Home Connect,
- programme **Entretien Machine Care** pour un entretien régulier simplifié,
- option **ouverture de porte automatique "EfficientDry"** en fin de programme pour permettre un meilleur séchage et des économies d'énergie,
- **modularité et flexibilité des paniers** pour faciliter le chargement et optimiser le nombre de pièces de vaisselle à laver...

**Bosch, des résultats de lavage et de séchage parfaits, en toute simplicité.**



Serie | 4

Serie | 2

Lave-vaisselle pose-libre 45 cm



SPS4HMW61E blanc

809,99 €



SPS2HKI59E inox

759,99 €



SPS2IKW04E blanc

639,99 €



- 10 couverts
- **Bras de lavage DuoPower**
- 6 programmes : Eco 50°C, Auto 45-65°C, Intensif 70°C, Programme 1h 65°C, Silence 50°C, "Favourite" (Pré-rinçage)
- Home Connect : contrôle et diagnostic à distance
- 4 options : Home Connect, Séchage extra, zone Intensive, Speed Perfect Plus (3 fois plus rapide)
- Machine Care
- Tiroir à couverts : 3<sup>ème</sup> niveau de chargement
- Panier supérieur réglable avec RackMatic (3 niveaux)
- Niveau sonore : 44 dB(A) re 1 pW



- 9 couverts
- **Bras de lavage DuoPower**
- 6 programmes : Eco 50°C, Auto 45-65°C, Intensif 70°C, Programme 1h 65°C, Silence 50°C, "Favourite" (Pré-rinçage)
- Home Connect : contrôle et diagnostic à distance
- 3 options : Home Connect, Séchage extra, Speed Perfect Plus (3 fois plus rapide)
- Machine Care
- Niveau sonore : 46 dB(A) re 1 pW



- 9 couverts
- **Bras de lavage DuoPower**
- 5 Programmes : Eco 50°C, Auto 45-65°C, Intensif 70°C, Programme 1h 65°C, "Favourite" (Pré-rinçage)
- Home Connect : contrôle et diagnostic à distance
- 3 options : Home Connect, Séchage extra, Speed Perfect (2 fois plus rapide)
- Machine Care
- Niveau sonore : 48 dB(A) re 1 pW

# Lave-vaisselle compacts : pour tous ceux qui manquent de place.

45 cm de hauteur, 55 cm de largeur et 50 cm de profondeur, des dimensions idéales pour une modularité maximale. Sur une étagère en hauteur hors de portée des enfants, dans une niche un peu plus basse ou simplement pose sur un plan de travail, le lave-vaisselle compact Bosch se loge dans le moindre recoin disponible. Petite cuisine, studio ou encore bureau, il devient la solution pratique pour une vaisselle toujours impeccable. Avec le programme séchage extra, obtenez des résultats de séchage optimaux !

Serie | 4

Lave-vaisselle compacts



SKS62E32EU Blanc

579,99 €



- 6 couverts
- 6 Programmes : Intensif 70°C, Auto 45-65°C, Eco 50°C, Verre 40°C, Rapide 45°C, Prélavage
- 2 options : Speed Perfect (2 fois plus rapide), Séchage extra
- Dimensions du produit (HxLxP) : 45 x 55.1 x 50 cm
- Niveau sonore : 49 dB(A) re 1 pW

Serie | 2



SKS51E36EU Noir

579,99 €



- 6 couverts
- 5 Programmes : Intensif 70°C, Normal 65°C, Eco 50°C, Verre 40°C, Rapide
- Option : Séchage Extra
- Sécurité anti-débordement 24h
- Dimensions du produit (HxLxP) : 45 x 55.1 x 50 cm
- Niveau sonore : 49 dB(A) re 1 pW



SKS51E32EU Blanc  
SKS51E38EU Inox

579,99 €  
579,99 €



- 6 couverts
- 5 Programmes : Intensif 70°C, Normal 65°C, Eco 50°C, Verre 40°C, Rapide
- Dimensions du produit (HxLxP) : 45 x 55.1 x 50 cm
- Niveau sonore : 49 dB(A) re 1 pW



# Lave-vaisselle intégrables Bosch : discrétion et performance.

Les lave-vaisselle intégrables bénéficient des meilleures technologies et fonctionnalités :

- nos lave-vaisselle PerfectDry vous permettent **d'économiser de l'énergie\***, avec la technologie de **séchage Zeolith** : résultats de séchage et de lavage parfaits, même pour le plastique,
- **100% connectés avec l'appli Home Connect** qui permet un contrôle et un diagnostic à distance et d'accéder à des astuces et des conseils sur l'utilisation de l'appareil,
- option **"silence à la demande"** via l'appli Home Connect,
- **modularité et flexibilité des nouveaux paniers** pour faciliter le chargement et optimiser le nombre de pièces de vaisselle à laver...

En intégrable, le **bandeau de commande avec écran TFT** est intuitif et vous offre une parfaite lisibilité !



\*Comparaison effectuée entre un lave-vaisselle Bosch PerfectDry SMI6ZDS49E équipé d'une technologie Zeolith sur le programme auto Eco 50°C ayant une consommation énergétique de 0,73 kw/h et un lave-vaisselle Bosch SMI4HTS35E qui ne dispose pas de la technologie Zeolith sur le programme auto Eco 50°C ayant une consommation énergétique de 0,92 kw/h.

Serie | 8

Serie | 6

Lave-vaisselle intégrables 60 cm



SMI8YCS03E inox

1379,99 €

SMI6TCS00E Metallic

1209,99 €

SMI6EDS57E inox

1159,99 €



- 14 couverts
- Technologie de séchage **zéolith**
- **Echangeur thermique + EfficientDry** (Ouv. porte auto) pour des résultats de séchage parfaits
- **Extra Clean Zone** (zone hydraulique) : nettoyage en profondeur des plats les plus incrustés dans le panier supérieur
- 8 Programmes : Eco 50°C, Auto 45-65°C, Intelligent, Intensive 70°C, Express 60°C, Verre 40°C, Silence 50°C, Favourite (Pré-rinçage)
- Home Connect : contrôle et diagnostic à distance
- 5 options : Home Connect, Séchage extra, Zone Intensive, Hygiène Plus, Speed Perfect Plus (3 fois plus rapide)
- Machine Care
- Ecran TFT couleur haute définition avec symboles graphiques et texte clair
- Tiroir à couverts
- Panier supérieur réglable avec RackMatic (3 niveaux)
- Niveau sonore : 43 dB(A) re 1 pW

- 14 couverts
- Technologie de séchage **zéolith**
- **Echangeur thermique + EfficientDry** (Ouv. porte auto) pour des résultats de séchage parfaits
- 6 programmes : Eco 50°C, Auto 45-65°C, Intensif 70°C, Quotidien 60°C, Silence 50°C, Favourite (Pré-rinçage)
- Home Connect : contrôle et diagnostic à distance
- 4 options : Home Connect, Séchage extra, Demi-charge, Speed Perfect Plus (3 fois plus rapide)
- Machine Care
- Tiroir à couverts : 3<sup>ème</sup> niveau de chargement
- Panier supérieur réglable avec RackMatic (3 niveaux)
- Niveau sonore : 44 dB(A) re 1 pW

- 13 couverts
- **Echangeur thermique + EfficientDry** (Ouv. porte auto) pour des résultats de séchage parfaits
- **Extra Clean Zone** (zone hydraulique) : nettoyage en profondeur des plats les plus incrustés dans le panier supérieur
- 8 Programmes : Eco 50°C, Auto 45-65°C, Intensif 70°C, Programme 1h 65°C, Rapide 45°C, Verre 40°C, Silence 50°C, "Favourite" (Pré-rinçage)
- Home Connect : contrôle et diagnostic à distance
- 4 options : Home Connect, EfficientDry, zone Intensive, Speed Perfect Plus (3 fois plus rapide)
- Machine Care
- 3<sup>ème</sup> panier de chargement (Extra Space)
- Panier supérieur réglable avec RackMatic (2 niveaux)
- Niveau sonore : 42 dB(A) re 1 pW

Serie | 6

Serie | 4

Lave-vaisselle intégrables 60 cm



SMI6ECS93E inox

1149,99 €

SMI4HAS48E inox

979,99 €

SMI4HAW48E blanc

939,99 €



- 13 couverts
- **Echangeur thermique + EfficientDry** (Ouv. porte auto) pour des résultats de séchage parfaits
- **Extra Clean Zone** (zone hydraulique) : nettoyage en profondeur des plats les plus incrustés dans le panier supérieur
- 8 Programmes : Eco 50°C, Auto 45-65°C, Intensif 70°C, Programme 1h 65°C, Rapide 45°C, Verre 40°C, Silence 50°C, "Favourite" (Pré-rinçage)
- Home Connect : contrôle et diagnostic à distance
- 4 options : Home Connect, EfficientDry, zone Intensive, Speed Perfect Plus (3 fois plus rapide)
- Machine Care
- Tiroir à couverts : 3<sup>ème</sup> niveau de chargement
- Panier supérieur réglable avec RackMatic (3 niveaux)
- Niveau sonore : 42 dB(A) re 1 pW

- 13 couverts
- **Echangeur thermique** qui protège la vaisselle
- 6 programmes : Eco 50°C, Auto 45-65°C, Intensif 70°C, Programme 1h 65°C, Silence 50°C, "Favourite" (Pré-rinçage)
- Home Connect : contrôle et diagnostic à distance
- 4 options : Home Connect, Séchage extra, Demi-charge, Speed Perfect Plus (3 fois plus rapide)
- Machine Care
- Panier supérieur réglable avec RackMatic (3 niveaux)
- Niveau sonore : 44 dB(A) re 1 pW

- 13 couverts
- **Echangeur thermique** qui protège la vaisselle
- 6 programmes : Eco 50°C, Auto 45-65°C, Intensif 70°C, Programme 1h 65°C, Silence 50°C, "Favourite" (Pré-rinçage)
- Home Connect : contrôle et diagnostic à distance
- 4 options : Home Connect, Séchage extra, Demi-charge, Speed Perfect Plus (3 fois plus rapide)
- Machine Care
- Panier supérieur réglable avec RackMatic (3 niveaux)
- Niveau sonore : 44 dB(A) re 1 pW



## Serie | 4

### Lave-vaisselle intégrables 60 cm



SMI4HAB48E noir 939,99 € SMI4HVS37E inox 859,99 € SMI4HTS35E inox 819,99 €



- 13 couverts
- Echangeur thermique** qui protège la vaisselle
- 6 programmes : Eco 50°C, Auto 45-65°C, Intensif 70°C, Programme 1h 65°C, Silence 50°C, "Favourite" (Pré-rinçage)
- Home Connect : contrôle et diagnostic à distance
- 4 options : Home Connect, Séchage extra, Demi-charge, Speed Perfect Plus (3 fois plus rapide)
- Machine Care
- Panier supérieur réglable avec RackMatic (3 niveaux)
- Niveau sonore : 44 dB(A) re 1 pW



- 13 couverts
- Echangeur thermique** qui protège la vaisselle
- 6 programmes : Eco 50°C, Auto 45-65°C, Intensif 70°C, Programme 1h 65°C, Silence 50°C, "Favourite" (Pré-rinçage)
- Home Connect : contrôle et diagnostic à distance
- 4 options : Home Connect, Séchage extra, Demi-charge, Speed Perfect Plus (3 fois plus rapide)
- Machine Care
- Tiroir à couverts : 3<sup>ème</sup> niveau de chargement
- Panier supérieur réglable avec RackMatic (3 niveaux)
- Niveau sonore : 44 dB(A) re 1 pW



- 12 couverts
- Echangeur thermique** qui protège la vaisselle
- 6 programmes : Eco 50°C, Auto 45-65°C, Intensif 70°C, Programme 1h 65°C, Silence 50°C, "Favourite" (Pré-rinçage)
- Home Connect : contrôle et diagnostic à distance
- 4 options : Home Connect, Séchage extra, Demi-charge, Speed Perfect Plus (3 fois plus rapide)
- Machine Care
- Niveau sonore : 44 dB(A) re 1 pW

## Serie | 4

### Lave-vaisselle intégrables 60 cm



SMI4HTW31E blanc 769,99 € SMI4HTB31E noir 769,99 € SMI4ITS10E inox 769,99 €



- 12 couverts
- Echangeur thermique** qui protège la vaisselle
- 6 programmes : Eco 50°C, Auto 45-65°C, Intensif 70°C, Programme 1h 65°C, Silence 50°C, "Favourite" (Pré-rinçage)
- Home Connect : contrôle et diagnostic à distance
- 4 options : Home Connect, Séchage extra, Demi-charge, Speed Perfect Plus (3 fois plus rapide)
- Machine Care
- Panier supérieur réglable avec RackMatic (3 niveaux)
- Niveau sonore : 46 dB(A) re 1 pW



- 12 couverts
- Echangeur thermique** qui protège la vaisselle
- 6 programmes : Eco 50°C, Auto 45-65°C, Intensif 70°C, Programme 1h 65°C, Silence 50°C, "Favourite" (Pré-rinçage)
- Home Connect : contrôle et diagnostic à distance
- 4 options : Home Connect, Séchage extra, Demi-charge, Speed Perfect Plus (3 fois plus rapide)
- Machine Care
- Panier supérieur réglable avec RackMatic (3 niveaux)
- Niveau sonore : 46 dB(A) re 1 pW



- 12 couverts
- 6 programmes : Eco 50°C, Auto 45-65°C, Intensif 70°C, Programme 1h 65°C, Silence 50°C, "Favourite" (Pré-rinçage)
- Home Connect : contrôle et diagnostic à distance
- 4 options : Home Connect, Séchage extra, Demi-charge, Speed Perfect Plus (3 fois plus rapide)
- Machine Care
- Niveau sonore : 46 dB(A) re 1 pW

## Serie | 4

### Lave-vaisselle intégrables 60 cm



SMI4HTS31E inox 799,99 € SMI4HTB35E noir 789,99 € SMI4HTW35E blanc 789,99 €



- 12 couverts
- Echangeur thermique** qui protège la vaisselle
- 6 programmes : Eco 50°C, Auto 45-65°C, Intensif 70°C, Programme 1h 65°C, Silence 50°C, "Favourite" (Pré-rinçage)
- Home Connect : contrôle et diagnostic à distance
- 4 options : Home Connect, Séchage extra, Demi-charge, Speed Perfect Plus (3 fois plus rapide)
- Machine Care
- Panier supérieur réglable avec RackMatic (3 niveaux)
- Niveau sonore : 46 dB(A) re 1 pW



- 12 couverts
- Echangeur thermique** qui protège la vaisselle
- 6 programmes : Eco 50°C, Auto 45-65°C, Intensif 70°C, Programme 1h 65°C, Silence 50°C, "Favourite" (Pré-rinçage)
- Home Connect : contrôle et diagnostic à distance
- 4 options : Home Connect, Séchage extra, Demi-charge, Speed Perfect Plus (3 fois plus rapide)
- Machine Care
- Niveau sonore : 44 dB(A) re 1 pW



- 12 couverts
- Echangeur thermique** qui protège la vaisselle
- 6 programmes : Eco 50°C, Auto 45-65°C, Intensif 70°C, Programme 1h 65°C, Silence 50°C, "Favourite" (Pré-rinçage)
- Home Connect : contrôle et diagnostic à distance
- 4 options : Home Connect, Séchage extra, Demi-charge, Speed Perfect Plus (3 fois plus rapide)
- Machine Care
- Niveau sonore : 44 dB(A) re 1 pW

## Serie | 2

### Lave-vaisselle intégrables 60 cm



SMI2ITS61E inox 759,99 € SMI2ITS33E inox 709,99 €




- 12 couverts
- 5 Programmes : Eco 50°C, Auto 45-65°C, Intensif 70°C, Programme 1h 65°C, "Favourite" (Pré-rinçage)
- Home Connect : contrôle et diagnostic à distance
- 3 options : Home Connect, Séchage extra, Speed Perfect (2 fois plus rapide)
- Machine Care
- Niveau sonore : 46 dB(A) re 1 pW



- 12 couverts
- 5 Programmes : Eco 50°C, Auto 45-65°C, Intensif 70°C, Programme 1h 65°C, "Favourite" (Pré-rinçage)
- Home Connect : contrôle et diagnostic à distance
- 3 options : Home Connect, Séchage extra, Speed Perfect (2 fois plus rapide)
- Machine Care
- Niveau sonore : 48 dB(A) re 1 pW


# Lave-vaisselle tout intégrable : une intégration et un nettoyage parfaits.

Les lave-vaisselle tout intégrables sont parfois si silencieux qu'il est difficile de savoir si l'appareil est en fonctionnement. Trois systèmes permettent de suivre le bon déroulement du cycle de lavage :



### TimeLight

Les différentes informations (programme en cours, phase du programme et temps restant) sont successivement projetées au sol sur une surface de 8 cm<sup>2</sup> environ. Cette innovation fonctionne sur tous les types de revêtements, y compris les sols blancs.



### InfoLight

Un faisceau lumineux visible au sol indique que le programme de lavage est en cours.



### StatusLight\*

Un voyant s'allume sur le côté gauche du lave-vaisselle pour signaler le statut de lavage. Parfait pour les cuisines dotées d'un socle bas et pour les lave-vaisselle encastrés en hauteur.

\*Concerne le modèle SBH4HCX48E

Serie | 8

Serie | 6

Lave-vaisselle tout intégrables 60 cm



SMV8YCX03E

1389,99 €



- 14 couverts
- Technologie de séchage **zéolith**
- Echangeur thermique + EfficientDry** (Ouv. porte auto) pour des résultats de séchage parfaits
- Extra Clean Zone** (zone hydraulique) : nettoyage en profondeur des plats les plus incrustés dans le panier supérieur
- 8 Programmes : Eco 50°C, Auto 45-65°C, Intelligent, Intensive 70°C, Express 60°C, Verre 40°C, Silence 50°C, Favourite (Pré-rinçage)
- Home Connect : contrôle et diagnostic à distance
- 5 options : Home Connect, Séchage extra, Zone Intensive, Hygiène Plus, Speed Perfect Plus (3 fois plus rapide)
- Machine Care
- Ecran TFT couleur haute définition avec symboles graphiques et texte clair
- TimeLight blanc
- Tiroir à couverts
- Panier supérieur réglable avec RackMatic (3 niveaux)
- Niveau sonore : 43 dB(A) re 1 pW



SMD6TCX00E

1279,99 €



- 14 couverts
- Technologie de séchage **zéolith**
- Echangeur thermique + EfficientDry** (Ouv. porte auto) pour des résultats de séchage parfaits
- OpenAssist
- 6 programmes : Eco 50°C, Auto 45-65°C, Intensif 70°C, Quotidien 60°C, Silence 50°C, "Favourite" (Pré-rinçage)
- Home Connect : contrôle et diagnostic à distance
- 4 options : Home Connect, Séchage extra, Demi-charge, Speed Perfect Plus (3 fois plus rapide)
- Machine Care
- InfoLight rouge
- Tiroir à couverts : 3<sup>ème</sup> niveau de chargement
- Panier supérieur réglable avec RackMatic (3 niveaux)
- Niveau sonore : 44 dB(A) re 1 pW



SMV6ECX69E

1179,99 €



- 14 couverts
- Echangeur thermique + EfficientDry** (Ouv. porte auto) pour des résultats de séchage parfaits
- Extra Clean Zone** (zone hydraulique) : nettoyage en profondeur des plats les plus incrustés dans le panier supérieur
- 8 Programmes : Eco 50°C, Auto 45-65°C, Intensif 70°C, Programme 1h 65°C, Rapide 45°C, Verre 40°C, Silence 50°C, "Favourite" (Pré-rinçage)
- Home Connect : contrôle et diagnostic à distance
- 4 options : Home Connect, EfficientDry, zone Intensive, Speed Perfect Plus (3 fois plus rapide)
- Machine Care
- TimeLight blanc
- Tiroir à couverts : 3<sup>ème</sup> niveau de chargement
- Panier supérieur réglable avec RackMatic (3 niveaux)
- Niveau sonore : 39 dB(A) re 1 pW

Serie | 6

Lave-vaisselle tout intégrables 60 cm



SMV6EDX57E

1179,99 €



- 13 couverts
- Echangeur thermique + EfficientDry** (Ouv. porte auto) pour des résultats de séchage parfaits
- Extra Clean Zone** (zone hydraulique) : nettoyage en profondeur des plats les plus incrustés dans le panier supérieur
- 8 Programmes : Eco 50°C, Auto 45-65°C, Intensif 70°C, Programme 1h 65°C, Rapide 45°C, Verre 40°C, Silence 50°C, "Favourite" (Pré-rinçage)
- Home Connect : contrôle et diagnostic à distance
- 4 options : Home Connect, EfficientDry, zone Intensive, Speed Perfect Plus (3 fois plus rapide)
- Machine Care
- TimeLight blanc
- 3<sup>ème</sup> panier de chargement (Extra Space)
- Panier supérieur réglable avec RackMatic (2 niveaux)
- Niveau sonore : 42 dB(A) re 1 pW



SMV6ECX93E

1169,99 €



- 13 couverts
- Echangeur thermique + EfficientDry** (Ouv. porte auto) pour des résultats de séchage parfaits
- Extra Clean Zone** (zone hydraulique) : nettoyage en profondeur des plats les plus incrustés dans le panier supérieur
- 8 Programmes : Eco 50°C, Auto 45-65°C, Intensif 70°C, Programme 1h 65°C, Rapide 45°C, Verre 40°C, Silence 50°C, "Favourite" (Pré-rinçage)
- Home Connect : contrôle et diagnostic à distance
- 4 options : Home Connect, EfficientDry, zone Intensive, Speed Perfect Plus (3 fois plus rapide)
- Machine Care
- TimeLight blanc
- Tiroir à couverts : 3<sup>ème</sup> niveau de chargement
- Panier supérieur réglable avec RackMatic (3 niveaux)
- Niveau sonore : 42 dB(A) re 1 pW



SMV6ZCX00E

1119,99 €



- 14 couverts
- Technologie de séchage **zéolith**
- Echangeur thermique** qui protège la vaisselle
- 6 programmes : Eco 50°C, Auto 45-65°C, Intensif 70°C, Quotidien 60°C, Silence 50°C, "Favourite" (Pré-rinçage)
- Home Connect : contrôle et diagnostic à distance
- 4 options : Home Connect, Séchage extra, Demi-charge, Speed Perfect Plus (3 fois plus rapide)
- Machine Care
- InfoLight rouge
- Tiroir à couverts : 3<sup>ème</sup> niveau de chargement
- Panier supérieur réglable avec RackMatic (3 niveaux)
- Niveau sonore : 44 dB(A) re 1 pW

## Serie | 4

### Lave-vaisselle tout intégrables 60 cm



SMV4ECX14E 1079,99 € SMV4HCX60E 1039,99 € SMV4HCX48E 1029,99 €



- 13 couverts
- Echangeur thermique + EfficientDry** (Ouv. porte auto) pour des résultats de séchage parfaits
- 6 programmes : Eco 50°C, Auto 45-65°C, Intensif 70°C, Programme 1h 65°C, Silence 50°C, "Favourite" (Pré-rinçage)
- Home Connect : contrôle et diagnostic à distance
- 4 options : Home Connect, EfficientDry, Demi-charge, Speed Perfect Plus (3 fois plus rapide)
- Machine Care
- InfoLight rouge
- Tiroir à couverts : 3<sup>ème</sup> niveau de chargement
- Panier supérieur réglable avec RackMatic (3 niveaux)
- Niveau sonore : 44 dB(A) re 1 pW



- 14 couverts
- Echangeur thermique** qui protège la vaisselle
- 6 programmes : Eco 50°C, Auto 45-65°C, Intensif 70°C, Programme 1h 65°C, Silence 50°C, "Favourite" (Pré-rinçage)
- Home Connect : contrôle et diagnostic à distance
- 4 options : Home Connect, Séchage extra, Demi-charge, Speed Perfect Plus (3 fois plus rapide)
- Machine Care
- InfoLight rouge
- Tiroir à couverts : 3<sup>ème</sup> niveau de chargement
- Panier supérieur réglable avec RackMatic (3 niveaux)
- Niveau sonore : 41 dB(A) re 1 pW



- 14 couverts
- Echangeur thermique** qui protège la vaisselle
- 6 programmes : Eco 50°C, Auto 45-65°C, Intensif 70°C, Programme 1h 65°C, Silence 50°C, "Favourite" (Pré-rinçage)
- Home Connect : contrôle et diagnostic à distance
- 4 options : Home Connect, Séchage extra, Demi-charge, Speed Perfect Plus (3 fois plus rapide)
- Machine Care
- InfoLight rouge
- Tiroir à couverts : 3<sup>ème</sup> niveau de chargement
- Panier supérieur réglable avec RackMatic (3 niveaux)
- Niveau sonore : 44 dB(A) re 1 pW

## Serie | 4

### Lave-vaisselle tout intégrables 60 cm



SMV4HVX45E 849,99 € SMV4HTX31E 819,99 € SMV4HTX28E 809,99 €



- 13 couverts
- Echangeur thermique** qui protège la vaisselle
- 6 programmes : Eco 50°C, Auto 45-65°C, Intensif 70°C, Programme 1h 65°C, Silence 50°C, "Favourite" (Pré-rinçage)
- Home Connect : contrôle et diagnostic à distance
- 4 options : Home Connect, Séchage extra, Demi-charge, Speed Perfect Plus (3 fois plus rapide)
- Machine Care
- InfoLight rouge
- Tiroir à couverts : 3<sup>ème</sup> niveau de chargement
- Panier supérieur réglable avec RackMatic (3 niveaux)
- Niveau sonore : 46 dB(A) re 1 pW



- 12 couverts
- Echangeur thermique** qui protège la vaisselle
- 6 programmes : Eco 50°C, Auto 45-65°C, Intensif 70°C, Programme 1h 65°C, Silence 50°C, "Favourite" (Pré-rinçage)
- Home Connect : contrôle et diagnostic à distance
- 4 options : Home Connect, Séchage extra, Demi-charge, Speed Perfect Plus (3 fois plus rapide)
- Machine Care
- InfoLight rouge
- Panier supérieur réglable avec RackMatic (3 niveaux)
- Niveau sonore : 46 dB(A) re 1 pW



- 12 couverts
- Echangeur thermique** qui protège la vaisselle
- 6 programmes : Eco 50°C, Auto 45-65°C, Intensif 70°C, Programme 1h 65°C, Silence 50°C, "Favourite" (Pré-rinçage)
- Home Connect : contrôle et diagnostic à distance
- 4 options : Home Connect, Séchage extra, Demi-charge, Speed Perfect Plus (3 fois plus rapide)
- Machine Care
- InfoLight rouge
- Niveau sonore : 46 dB(A) re 1 pW

## Serie | 4

### Lave-vaisselle tout intégrables 60 cm



SMV4HAX48E 999,99 € SMH4HVX31E 899,99 € SMV4HVX37E 879,99 €



- 13 couverts
- Echangeur thermique** qui protège la vaisselle
- 6 programmes : Eco 50°C, Auto 45-65°C, Intensif 70°C, Programme 1h 65°C, Silence 50°C, "Favourite" (Pré-rinçage)
- Home Connect : contrôle et diagnostic à distance
- 4 options : Home Connect, Séchage extra, Demi-charge, Speed Perfect Plus (3 fois plus rapide)
- Machine Care
- InfoLight rouge
- Panier supérieur réglable avec RackMatic (3 niveaux)
- Niveau sonore : 44 dB(A) re 1 pW



- 13 couverts
- Echangeur thermique** qui protège la vaisselle
- Porte à glissières**
- 6 programmes : Eco 50°C, Auto 45-65°C, Intensif 70°C, Programme 1h 65°C, Silence 50°C, "Favourite" (Pré-rinçage)
- Home Connect : contrôle et diagnostic à distance
- 4 options : Home Connect, Séchage extra, Demi-charge, Speed Perfect Plus (3 fois plus rapide)
- Machine Care
- InfoLight rouge
- Tiroir à couverts : 3<sup>ème</sup> niveau de chargement
- Panier supérieur réglable avec RackMatic (3 niveaux)
- Niveau sonore : 46 dB(A) re 1 pW



- 13 couverts
- Echangeur thermique** qui protège la vaisselle
- 6 programmes : Eco 50°C, Auto 45-65°C, Intensif 70°C, Programme 1h 65°C, Silence 50°C, "Favourite" (Pré-rinçage)
- Home Connect : contrôle et diagnostic à distance
- 4 options : Home Connect, Séchage extra, Demi-charge, Speed Perfect Plus (3 fois plus rapide)
- Machine Care
- InfoLight rouge
- Tiroir à couverts : 3<sup>ème</sup> niveau de chargement
- Panier supérieur réglable avec RackMatic (3 niveaux)
- Niveau sonore : 44 dB(A) re 1 pW

## Serie | 4

### Lave-vaisselle tout intégrables 60 cm



SMH4ITX16E inox 789,99 € SMV2ITX48E 759,99 € SMV2ITX18E 699,99 €



- 12 couverts
- Porte à glissières**
- 5 Programmes : Eco 50°C, Auto 45-65°C, Intensif 70°C, Programme 1h 65°C, "Favourite" (Pré-rinçage)
- Home Connect : contrôle et diagnostic à distance
- 3 options : Home Connect, Séchage extra, Demi-charge
- Machine Care
- InfoLight rouge
- Niveau sonore : 48 dB(A) re 1 pW



- 12 couverts
- 5 Programmes : Eco 50°C, Auto 45-65°C, Intensif 70°C, Programme 1h 65°C, "Favourite" (Pré-rinçage)
- Home Connect : contrôle et diagnostic à distance
- 3 options : Home Connect, Séchage extra, Demi-charge
- Machine Care
- InfoLight rouge
- Niveau sonore : 46 dB(A) re 1 pW



- 12 couverts
- 5 Programmes : Eco 50°C, Auto 45-65°C, Intensif 70°C, Programme 1h 65°C, "Favourite" (Pré-rinçage)
- Home Connect : contrôle et diagnostic à distance
- 4 options : Home Connect, Séchage extra, Demi-charge, Speed Perfect Plus (3 fois plus rapide)
- Machine Care
- InfoLight rouge
- Niveau sonore : 48 dB(A) re 1 pW

## Serie | 4

### Lave-vaisselle tout intégrables 60 cm



SMV50D10EU 659,99 €



- 12 couverts
- 5 Programmes : Intensif 70°C, Normal 65 °C, Eco 50°C, Rapide 45 °C, Prélavage (Pré-rinçage)
- InfoLight rouge
- Niveau sonore : 48 dB(A) re 1 pW

## Serie | 4

### Lave-vaisselle sous plan 60 cm



SMP4HCS78S inox 1009,99 €



- 14 couverts
- Echangeur thermique** qui protège la vaisselle
- 6 programmes : Eco 50 °C, Auto 45-65 °C, Intensif 70 °C, Programme 1h 65 °C, Silence 50 °C, Favourite (Pré-rinçage)
- Home Connect : contrôle et diagnostic à distance
- 3 options : Home Connect, Séchage extra, Speed Perfect Plus (3 fois plus rapide)
- Machine Care
- Tiroir à couverts : 3<sup>ème</sup> niveau de chargement
- Panier supérieur réglable avec RackMatic (3 niveaux)
- Niveau sonore : 44 dB(A) re 1 pW



SMU4HCS48E inox 979,99 €



- 14 couverts
- Echangeur thermique** qui protège la vaisselle
- 6 programmes : Eco 50°C, Auto 45-65°C, Intensif 70°C, Programme 1h 65°C, Silence 50°C, "Favourite" (Pré-rinçage)
- Home Connect : contrôle et diagnostic à distance
- 4 options : Home Connect, Séchage extra, Demi-charge, Speed Perfect Plus (3 fois plus rapide)
- Machine Care
- Tiroir à couverts : 3<sup>ème</sup> niveau de chargement
- Panier supérieur réglable avec RackMatic (3 niveaux)
- Niveau sonore : 44 dB(A) re 1 pW

## Serie | 2



SMU2ITS33E inox 699,99 €



- 12 couverts
- 5 Programmes : Eco 50°C, Auto 45-65°C, Intensif 70°C, Programme 1h 65°C, "Favourite" (Pré-rinçage)
- Home Connect : contrôle et diagnostic à distance
- 3 options : Home Connect, Séchage extra, Speed Perfect (2 fois plus rapide)
- Machine Care
- Niveau sonore : 48 dB(A) re 1 pW

## Serie | 6

### Lave-vaisselle tout intégrables 60 cm grande hauteur



SBD6TCX00E 1329,99 €



- 14 couverts
- Technologie de séchage **zéolith**
- Echangeur thermique + EfficientDry** (Ouv. porte auto) pour des résultats de séchage parfaits
- OpenAssist
- 6 programmes : Eco 50°C, Auto 45-65°C, Intensif 70°C, Quotidien 60°C, Silence 50°C, "Favourite" (Pré-rinçage)
- Home Connect : contrôle et diagnostic à distance
- 4 options : Home Connect, Séchage extra, Demi-charge, Speed Perfect Plus (3 fois plus rapide)
- Machine Care
- InfoLight rouge
- Tiroir à couverts : 3<sup>ème</sup> niveau de chargement
- Panier supérieur réglable avec RackMatic (3 niveaux)
- Niveau sonore : 44 dB(A) re 1 pW

## Serie | 4



SBH4HCX48E 1139,99 €



- 14 couverts
- Porte à glissières**
- 6 programmes : Eco 50°C, Auto 45-65°C, Intensif 70°C, Programme 1h 65°C, Silence 50°C, "Favourite" (Pré-rinçage)
- Home Connect : contrôle et diagnostic à distance
- 4 options : Home Connect, Séchage extra, Demi-charge, Speed Perfect Plus (3 fois plus rapide)
- Machine Care
- Status Light : témoin de fonctionnement
- Tiroir à couverts : 3<sup>ème</sup> niveau de chargement
- Panier supérieur réglable avec RackMatic (3 niveaux)
- Niveau sonore : 44 dB(A) re 1 pW

## Serie | 2



SBV2ITX48E 809,99 €



- 12 couverts
- 5 Programmes : Eco 50°C, Auto 45-65°C, Intensif 70°C, Programme 1h 65°C, "Favourite" (Pré-rinçage)
- Home Connect : contrôle et diagnostic à distance
- 3 options : Home Connect, Séchage extra, Demi-charge
- Machine Care
- InfoLight rouge
- Niveau sonore : 46 dB(A) re 1 pW

## Serie | 2

### Lave-vaisselle intégrables 45 cm



SPI2HKS59E inox 759,99 €



- 9 couverts
- Echangeur thermique** qui protège la vaisselle
- Bras de lavage DuoPower**
- 6 programmes : Eco 50°C, Auto 45-65°C, Intensif 70°C, Programme 1h 65°C, Silence 50°C, "Favourite" (Pré-rinçage)
- Home Connect : contrôle et diagnostic à distance
- 3 options : Home Connect, Séchage extra, Speed Perfect Plus (3 fois plus rapide)
- Machine Care
- Niveau sonore : 46 dB(A) re 1 pW



SPI2IKS10E inox 689,99 €



- 9 couverts
- Bras de lavage DuoPower**
- 5 Programmes : Eco 50°C, Auto 45-65°C, Intensif 70°C, Programme 1h 65°C, "Favourite" (Pré-rinçage)
- Home Connect : contrôle et diagnostic à distance
- 3 options : Home Connect, Séchage extra, Speed Perfect (2 fois plus rapide)
- Machine Care
- Niveau sonore : 48 dB(A) re 1 pW

## Serie | 6

## Serie | 4

### Lave-vaisselle tout intégrables 45 cm



SPV6EMX11E 999,99 € SPV4HMX61E 879,99 € SPV4XMX28E inox 849,99 €



- 10 couverts
- Echangeur thermique + EfficientDry** (Ouv. porte auto) pour des résultats de séchage parfaits
- 6 programmes : Eco 50°C, Auto 45-65°C, Intensif 70°C, Programme 1h 65°C,
- Silence 50°C, "Favourite" (Pré-rinçage)
- Home Connect : contrôle et diagnostic à distance
- 4 options : Home Connect, EfficientDry, zone Intensive, Speed Perfect Plus (3 fois plus rapide)
- Machine Care
- TimeLight blanc
- Tiroir à couverts : 3<sup>ème</sup> niveau de chargement
- Panier supérieur réglable avec RackMatic (3 niveaux)
- Niveau sonore : 44 dB(A) re 1 pW



- 10 couverts
- Echangeur thermique** qui protège la vaisselle
- Bras de lavage DuoPower**
- 6 programmes : Eco 50°C, Auto 45-65°C, Intensif 70°C, Programme 1h 65°C,
- Silence 50°C, "Favourite" (Pré-rinçage)
- Home Connect : contrôle et diagnostic à distance
- 4 options : Home Connect, Séchage extra, zone Intensive, Speed Perfect Plus (3 fois plus rapide)
- Machine Care
- InfoLight rouge
- Tiroir à couverts : 3<sup>ème</sup> niveau de chargement
- Panier supérieur réglable avec RackMatic (3 niveaux)
- Niveau sonore : 44 dB(A) re 1 pW



- 10 couverts
- Échangeur thermique
- Bras de lavage DuoPower**
- 6 programmes : Eco 50°C, Auto 45-65°C, Intensif 70°C, Programme 1h 65°C,
- Silence 50°C, "Favourite" (Pré-rinçage)
- Home Connect : contrôle et diagnostic à distance
- 4 options : Home Connect, Séchage extra, Zone Intensive, Speed Perfect Plus (3 fois plus rapide)
- Machine Care
- InfoLight rouge
- Tiroir à couverts : 3<sup>ème</sup> niveau de chargement
- Panier supérieur réglable avec RackMatic (3 niveaux)
- Niveau sonore : 46 dB(A) re 1 pW

## Serie | 2

### Lave-vaisselle tout intégrables 45 cm



SPV2IKX10E 689,99 €



- 9 couverts
- Bras de lavage DuoPower**
- 5 Programmes : Eco 50°C, Auto 45-65°C, Intensif 70°C, Programme 1h 65°C, "Favourite" (Pré-rinçage)
- Home Connect : contrôle et diagnostic à distance
- 3 options : Home Connect, Séchage extra, Speed Perfect (2 fois plus rapide)
- Machine Care
- InfoLight rouge
- Niveau sonore : 48 dB(A) re 1 pW

## Serie | 6

### Lave-vaisselle compact à encastrer



SCE52M75EU inox 939,99 €



- 7 couverts
- 5 Programmes : Intensif 70 °C, Auto 45-65 °C, Eco 50 °C, Verre 40 °C, Rapide
- 2 options : Speed Perfect Plus (3 fois plus rapide), Hygiène Plus
- Niveau sonore : 47 dB(A) re 1 pW

Le lave-vaisselle compact de 60 cm de haut s'intègre facilement sous un plan de travail ou en hauteur. Raffiné et pur, son design élégant se marie parfaitement dans une cuisine.



## Hauteur de porte d'habillage pour lave-vaisselle intégrables et tout intégrables 60cm

Hauteur de la porte d'habillage 655 - 765 mm

Hauteur de la porte d'habillage 705 - 815 mm

Hauteur de la niche en mm

	81,5	82,0	82,5	83,0	83,5	84,0	84,5	85,0	85,5	86,0	86,5	87,0	87,5	88,0	88,5	89,0	89,5	90,0	90,5	91,0	91,5	92,0	92,5
50	81,5	81,5	81,5	81,5	81,5	81,5	81,5	81,5	81,5	81,5	86,5	86,5	86,5	86,5	86,5	86,5	86,5	86,5	86,5	86,5	86,5	86,5	86,5
55	81,5	81,5	81,5	81,5	81,5	81,5	81,5	81,5	81,5	81,5	86,5	86,5	86,5	86,5	86,5	86,5	86,5	86,5	86,5	86,5	86,5	86,5	86,5
60	81,5	81,5	81,5	81,5	81,5	81,5	81,5	81,5	81,5	81,5	86,5	86,5	86,5	86,5	86,5	86,5	86,5	86,5	86,5	86,5	86,5	86,5	86,5
65	81,5	81,5	81,5	81,5	81,5	81,5	81,5	81,5	81,5	81,5	86,5	86,5	86,5	86,5	86,5	86,5	86,5	86,5	86,5	86,5	86,5	86,5	86,5
70	81,5	81,5	81,5	81,5	81,5	81,5	81,5	81,5	81,5	81,5	86,5	86,5	86,5	86,5	86,5	86,5	86,5	86,5	86,5	86,5	86,5	86,5	86,5
75	81,5	81,5	81,5	81,5	81,5	81,5	81,5	81,5	81,5	81,5	86,5	86,5	86,5	86,5	86,5	86,5	86,5	86,5	86,5	86,5	86,5	86,5	86,5
80	81,5	81,5	81,5	81,5	81,5	81,5	81,5	81,5	81,5	81,5	86,5	86,5	86,5	86,5	86,5	86,5	86,5	86,5	86,5	86,5	86,5	86,5	86,5
85	81,5	81,5	81,5	81,5	81,5	81,5	81,5	81,5	81,5	81,5	86,5	86,5	86,5	86,5	86,5	86,5	86,5	86,5	86,5	86,5	86,5	86,5	86,5
90	81,5	81,5	81,5	81,5	81,5	81,5	81,5	81,5	81,5	81,5	86,5	86,5	86,5	86,5	86,5	86,5	86,5	86,5	86,5	86,5	86,5	86,5	86,5
95	81,5	81,5	81,5	81,5	81,5	81,5	81,5	81,5	81,5	81,5	86,5	86,5	86,5	86,5	86,5	86,5	86,5	86,5	86,5	86,5	86,5	86,5	86,5
100	81,5	81,5	81,5	81,5	81,5	81,5	81,5	81,5	81,5	81,5	86,5	86,5	86,5	86,5	86,5	86,5	86,5	86,5	86,5	86,5	86,5	86,5	86,5
105	81,5	81,5	81,5	81,5	81,5	81,5	81,5	81,5	81,5	81,5	86,5	86,5	86,5	86,5	86,5	86,5	86,5	86,5	86,5	86,5	86,5	86,5	86,5
110	81,5	81,5	81,5	81,5	81,5	81,5	81,5	81,5	81,5	81,5	86,5	86,5	86,5	86,5	86,5	86,5	86,5	86,5	86,5	86,5	86,5	86,5	86,5
115	81,5	81,5	81,5	81,5	81,5	81,5	81,5	81,5	81,5	81,5	86,5	86,5	86,5	86,5	86,5	86,5	86,5	86,5	86,5	86,5	86,5	86,5	86,5
120	81,5	81,5	81,5	81,5	81,5	81,5	81,5	81,5	81,5	81,5	86,5	86,5	86,5	86,5	86,5	86,5	86,5	86,5	86,5	86,5	86,5	86,5	86,5
125	81,5	81,5	81,5	81,5	81,5	81,5	81,5	81,5	81,5	81,5	86,5	86,5	86,5	86,5	86,5	86,5	86,5	86,5	86,5	86,5	86,5	86,5	86,5
130	81,5	81,5	81,5	81,5	81,5	81,5	81,5	81,5	81,5	81,5	86,5	86,5	86,5	86,5	86,5	86,5	86,5	86,5	86,5	86,5	86,5	86,5	86,5
135	81,5	81,5	81,5	81,5	81,5	81,5	81,5	81,5	81,5	81,5	86,5	86,5	86,5	86,5	86,5	86,5	86,5	86,5	86,5	86,5	86,5	86,5	86,5
140	81,5	81,5	81,5	81,5	81,5	81,5	81,5	81,5	81,5	81,5	86,5	86,5	86,5	86,5	86,5	86,5	86,5	86,5	86,5	86,5	86,5	86,5	86,5
145	81,5	81,5	81,5	81,5	81,5	81,5	81,5	81,5	81,5	81,5	86,5	86,5	86,5	86,5	86,5	86,5	86,5	86,5	86,5	86,5	86,5	86,5	86,5
150	81,5	81,5	81,5	81,5	81,5	81,5	81,5	81,5	81,5	81,5	86,5	86,5	86,5	86,5	86,5	86,5	86,5	86,5	86,5	86,5	86,5	86,5	86,5
155	81,5	81,5	81,5	81,5	81,5	81,5	81,5	81,5	81,5	81,5	86,5	86,5	86,5	86,5	86,5	86,5	86,5	86,5	86,5	86,5	86,5	86,5	86,5
160	81,5	81,5	81,5	81,5	81,5	81,5	81,5	81,5	81,5	81,5	86,5	86,5	86,5	86,5	86,5	86,5	86,5	86,5	86,5	86,5	86,5	86,5	86,5
165		81,5	81,5	81,5	81,5	81,5	81,5	81,5	81,5	81,5	86,5	86,5	86,5	86,5	86,5	86,5	86,5	86,5	86,5	86,5	86,5	86,5	86,5
170			81,5	81,5	81,5	81,5	81,5	81,5	81,5	81,5	86,5	86,5	86,5	86,5	86,5	86,5	86,5	86,5	86,5	86,5	86,5	86,5	86,5
175				81,5	81,5	81,5	81,5	81,5	81,5	81,5	86,5	86,5	86,5	86,5	86,5	86,5	86,5	86,5	86,5	86,5	86,5	86,5	86,5
180					81,5	81,5	81,5	81,5	81,5	81,5	86,5	86,5	86,5	86,5	86,5	86,5	86,5	86,5	86,5	86,5	86,5	86,5	86,5
185						81,5	81,5	81,5	81,5	81,5	86,5	86,5	86,5	86,5	86,5	86,5	86,5	86,5	86,5	86,5	86,5	86,5	86,5
190							81,5	81,5	81,5	81,5	86,5	86,5	86,5	86,5	86,5	86,5	86,5	86,5	86,5	86,5	86,5	86,5	86,5
195								81,5	81,5	81,5	86,5	86,5	86,5	86,5	86,5	86,5	86,5	86,5	86,5	86,5	86,5	86,5	86,5
200									81,5	81,5	86,5	86,5	86,5	86,5	86,5	86,5	86,5	86,5	86,5	86,5	86,5	86,5	86,5
205										81,5	86,5	86,5	86,5	86,5	86,5	86,5	86,5	86,5	86,5	86,5	86,5	86,5	86,5
210											81,5	86,5	86,5	86,5	86,5	86,5	86,5	86,5	86,5	86,5	86,5	86,5	86,5
215												81,5	86,5	86,5	86,5	86,5	86,5	86,5	86,5	86,5	86,5	86,5	86,5
220													81,5	86,5	86,5	86,5	86,5	86,5	86,5	86,5	86,5	86,5	86,5

**81,5** Lave-vaisselle intégrable ou tout intégrable de hauteur 81,5 cm avec porte « normale »

**86,5** Lave-vaisselle tout intégrable de hauteur 86,5 cm avec porte « normale »

**81,5** Lave-vaisselle tout intégrable de hauteur 81,5 cm avec porte à glissières.

**86,5** Lave-vaisselle tout intégrable de hauteur 86,5 cm avec porte à glissières

**81,5** Lave-vaisselle tout intégrable de hauteur 81,5 cm avec porte d'habillage "fractionnée" et accessoire spécial "charnière flexible"

**86,5** Lave-vaisselle tout intégrable de hauteur 81,5 cm avec porte d'habillage "fractionnée" et accessoire spécial "charnière flexible"

Une situation d'encastrement qui se présenterait SOUS cette ligne rouge est fortement déconseillée pour des lave-vaisselle ayant le timeLight puisque l'indication au sol ne serait pas visible

### Poids maximum des portes d'habillage sur les lave-vaisselle intégrables et tout intégrables

	Largeur 45 cm		Largeur 60 cm	
Hauteur	81,5 cm	81,5 cm	86,5 cm	86,5 cm
Intégrable	2,5 à 6,5 kg	2,5 à 8,5 kg		
Tout intégrable	2,5 à 7,5 kg	2,5 à 8,5 kg	3 à 10 kg	

Remarque importante : depuis décembre 2018, les lave-vaisselle Bosch avec porte à glissières sont conçus pour s'adapter à des plinthes de seulement 5 cm de haut (et plus), contre 6,5 cm de haut auparavant.

## Accessoires pour les lave-vaisselle

**Kit 4 accessoires**  
Réf. SMZ5000 : 34,99 €



**Panier supplémentaire pour petits couverts :** petites cuillères et fourchettes à dessert.



**Pic à carafe et biberons :** maintient verticalement la bouteille ou le biberon.



**Clips pour petits objets :** se fixent sur les paniers pour laver des petits objets (couverts en plastique, bague à biberon....)



**Douchette grands plats :** se place au fond pour laver les très grands plats, les plaques à pâtisserie ou les filtres métalliques des hottes.

**Panier à couverts modulaires :** classique modulable pour panier inférieur.  
Réf. SMZ5100 : 24,99 €



**Extension Aquastop :** Prolonge l'arrivée et la sortie d'eau jusqu'à 3,6 m.  
Réf. SGZ1010 : 29,99 €



**Porte en inox pour lave-vaisselle tout intégrable.** (LxHxP : 590 x 719 x 21 mm)  
Réf. SMZ2056 : 209,99 €



**Support Verres à pied :**  
> jusqu'à 2 supports dans un panier MaxFlex soit 8 verres  
> jusqu'à 4 supports dans un panier MaxFlex Pro avec picots rabattables soit 16 verres.  
Réf. SMZ5300 : 24,99 €



**Tiroir à couverts pour Flex**  
Réf. SGZ6DX02 : 44,99 €



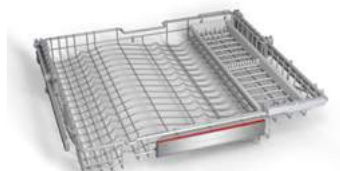
**Tiroir à couverts pour MaxFlex**  
Réf. SGZ6DX03 : 54,99 €



**Tiroir à couverts pour MaxFlex Pro**  
Réf. SGZ6DB04 : 64,99 €




**3<sup>ème</sup> panier pour Max Flex et MaxFlex Pro**  
Réf. SGZ6RB04 : 64,99 €



**Tiroir à couverts 60 cm**  
Réf. SMZ1013 : 39,99 €



**Kit de fixation pour porte séquentielle**  
Réf. SGZ8BI00 : 29,99 €



**Clip de maintien pour panier supérieur**  
Réf. SGZ0IC00 : 14,99 €



# Les lave-linge.

Les « PLUS » du savoir-faire Bosch

Avec i-DOS, **plus besoin de doser la lessive**, c'est automatique ! Vous pouvez laver vos vêtements sans craindre de mal doser, et **en silence** ! Avec le **système de lavage 4D**, la pénétration de la lessive au cœur du tissu est optimale, **vos vêtements sont ainsi parfaitement lavés, même en charge pleine.**

Et si vous avez oublié de rajouter dans le tambour votre tee-shirt préféré, ouvrez simplement le hublot\* pour l'ajouter en cours de cycle avec la fonction **rajout de linge.**

**Avec Bosch, laver vos vêtements n'a jamais été aussi simple.**



\*Pour des raisons de sécurité, le hublot reste verrouillé lorsque le niveau d'eau est élevé et/ou la température est supérieure à 50°C et pendant l'essorage.

# Des résultats de lavage parfaits.



## SpeedPerfect : jusqu'à 3 fois plus rapide\* !

**Touche SpeedPerfect** : cycle de lavage jusqu'à 3 fois plus rapide et possibilité de laver 2kg de linge en 15 minutes\*\*. Selon modèle et selon programme.

## Programme Express 15 / 30 minutes

Avec Express 15 / 30 minutes, lavez jusqu'à 3,5kg de linge en 30 minutes. Associé au programme de séchage "Express" sur votre sèche-linge Bosch, il permet de laver et sécher votre linge en 1 heure seulement ! Ce programme se lance initialement en 30 minutes. Il suffit d'appuyer sur la touche SpeedPerfect pour le raccourcir et ainsi laver jusqu'à 2 kg de linge peu sale en 15 minutes à 30°C.



## Bosch prend soin des textiles : tambour VarioDrum

Son ingénieuse structure et la forme spécifique de ses aubes permettent de brasser les textiles en douceur selon le programme choisi : le linge résistant est davantage battu par le côté plat des aubes alors que le linge fragile sera délicatement brassé par leurs côtés arrondis.



## Programme Hygiène Plus : jusqu'à 99,99% des germes les plus communs\*\*\* éliminés – hygiène maximale

Le programme Hygiène Plus, présent sur la plupart des lave-linge Bosch en Serie 4, 6 et 8, maintient une température de lavage constante, jusqu'à 60°C. Un rinçage additionnel vient compléter le cycle de lavage, afin d'éliminer un maximum de germes et acariens.



## Design AntiVibration

L'isolation renforcée de l'appareil et le design spécifique des parois assurent une absorption parfaite des vibrations du lave-linge. Associé au moteur EcoSilence Drive, l'appareil est stabilisé, notamment lors de la phase d'essorage, ce qui réduit les nuisances sonores au maximum.

## Programme Silence

Associé au moteur EcoSilence Drive et au design AntiVibration, ce programme permet d'abaisser le niveau sonore lors de l'essorage à environ 70 décibels en réduisant l'essorage à 800 trs/minute.



## i-DOS : bien doser la lessive et faire des économies sont un jeu d'enfants !

Système de dosage automatique de lessive et d'adoucissant liquides en fonction de la charge de linge, de la salissure et du type de textile.

Jusqu'à 275 € d'économies de lessive sur 10 ans\*\*\*.

Deux réservoirs composent le bac à lessive. Le premier (1 litre) est réservé à la lessive liquide, le second (0,5 litre) est destiné à l'adoucissant ou une autre lessive liquide.

Une fois remplis, les réservoirs permettent une autonomie d'environ 20 cycles.

Le compartiment tout à gauche est destiné à la lessive en poudre lors de l'utilisation manuelle de la machine (fonction i-DOS 1 désactivée).



## ActiveWater : parce que chaque goutte compte

Selon la quantité et le type de linge, le capteur de débit et le capteur de niveau d'eau garantissent un débit d'eau idéal.

En fonction de la charge de linge, le capteur de charge calcule en continu la quantité d'eau à ajouter. Ainsi votre linge est lavé en douceur et votre consommation d'eau est optimisée et adaptée à l'exacte charge de linge.



## Système anti-taches

Le système anti-taches retire les 4 taches les plus difficiles à enlever : sang, vin rouge, herbe, huile/beurre. En association avec le programme de lavage, l'option anti-taches ajuste la température de l'eau, le temps de trempage du linge et la vitesse d'essorage, pour un lavage parfait.



## Rajout de linge

Pratique, cette fonction permet d'ouvrir la porte en cours de cycle\*, pour rajouter ou enlever des vêtements de toutes tailles. Fini les vêtements oubliés ou le mélange des couleurs avec le blanc !

\*Pour des raisons de sécurité, le hublot reste verrouillé lorsque le niveau d'eau est élevé et/ou la température est supérieure à 50°C et pendant l'essorage.



## Système de lavage 4D

Le système de lavage 4D combine l'injection directe d'eau chargée en lessive au cœur du linge et une rotation plus forte du tambour au début du lavage pour une meilleure pénétration de la lessive au cœur du tissu. Le résultat ? Une efficacité de lavage maximale, même en charge pleine, jusqu'à 10 kg.

\* Sur le programme Synthétiques 40°C avec option SpeedPerfect activée comparé au programme Synthétiques 40°C sans cette option et pour la charge maximale recommandée ; valable sur les modèles avec programme Eco 40-60.

\*\* Sur le programme Express 30/15 min avec option SpeedPerfect activée

\*\*\* Ce programme permet de laver à 40°C et 60°C, dans des conditions scientifiquement recommandées pour éliminer jusqu'à 99,99% de germes Enterococcus Hirae et Pseudomonas Aeruginosa, selon l'étude Honisch et al. 2014, "Impact of wash cycle time, temperature and detergent formulation on the hygiene effectiveness of domestic laundering." Conduite par l'Université Rhine-Waal.

\*En moyenne, les technologies utilisant un dosage précis de lessive permettent d'économiser 38% de lessive liquide par comparaison avec un dosage manuel. Etude réalisée sur des foyers allemands. International Journal of Consumer Studies 38 (2014), 265 f.

\*\*Vous pouvez économiser jusqu'à 10L d'eau par cycle. Calcul basé sur du linge lavé dans un lave-linge Bosch 10kg Serie | 8 avec surdosage manuel de lessive de 38% en Programme Mix 40°C, comparé à un lavage réalisé dans les mêmes conditions par un lave-linge Bosch 10kg avec dosage automatique de lessive. Etude WL 1547/19 conduite par l'Institut de recherche WFK en août 2019 à la demande de BSH Hausgeräte GmbH.

\*\*\*Calcul basé sur le coût moyen de 10 lessives liquides visibles sur un site de commerce en ligne en novembre 2019, et sur la base de 220 cycles par an pour une charge de 7KG de linge en coton avec un surdosage manuel de lessive liquide de 38% à chaque lavage\*.

La programmation préalable du dosage de la lessive liquide en suivant les recommandations du fabricant de lessive permet au lave-linge de prélever automatiquement la quantité nécessaire par rapport à la charge de linge et à sa salissure.

Visuels non contractuels.



## Serie | 8

### Lave-linge à chargement frontal



Nouveauté



Nouveauté



Nouveauté

WGB256A0FR 1459,99 € WGB254A0FR 1389,99 € WGB24400FR 1289,99 €



- Home Connect : surveillance et contrôle à distance
- i-DOS : dosage automatique de lessive liquide et d'adoucissant
- Programme de défroissage Iron Assist
- Hygiène Plus : linge propre et élimination efficace des germes
- Capacité : 1 à 10 kg
- Vitesse d'essorage : 1600 - 400 tr/min
- EcoSilence Drive : moteur induction garanti 10 ans, alliant longévité, robustesse et silence
- ActiveWater Plus : consommation d'eau adaptée, même aux petites charges, grâce à la détection automatique de charge
- Programme Express 15/30 min
- SpeedPerfect : jusqu'à 3 fois plus rapide
- Système anti taches
- Fonction rajout de linge



- Home Connect : surveillance et contrôle à distance
- i-DOS : dosage automatique de lessive liquide et d'adoucissant
- Programme de défroissage Iron Assist
- Hygiène Plus : linge propre et élimination efficace des germes
- Capacité : 1 à 10 kg
- Vitesse d'essorage : 1400 - 400 tr/min
- EcoSilence Drive : moteur induction garanti 10 ans, alliant longévité, robustesse et silence
- ActiveWater Plus : consommation d'eau adaptée, même aux petites charges, grâce à la détection automatique de charge
- Programme Express 15/30 min
- SpeedPerfect : jusqu'à 3 fois plus rapide
- Système anti taches
- Fonction rajout de linge



- Home Connect : surveillance et contrôle à distance
- Programme de défroissage Iron Assist
- Hygiène Plus : linge propre et élimination efficace des germes
- Capacité : 1 à 9 kg
- Vitesse d'essorage : 1400 - 400 tr/min
- EcoSilence Drive : moteur induction garanti 10 ans, alliant longévité, robustesse et silence
- ActiveWater Plus : consommation d'eau adaptée, même aux petites charges, grâce à la détection automatique de charge
- Programme Express 15/30 min
- SpeedPerfect : jusqu'à 3 fois plus rapide
- Système anti taches
- Fonction rajout de linge

## Serie | 6

### Lave-linge à chargement frontal



Top amovible



WGG24400FR 959,99 € WUU28T18FR 859,99 € WGG14201FR 849,99 €



- Double-arrivée eau chaude/eau froide : économisez de l'énergie si vous disposez d'une alimentation d'eau chaude générée par une source basse consommation (panneaux solaires, par ex.)
- Hygiène Plus : linge propre et élimination efficace des germes
- Capacité : 1 à 9 kg
- Vitesse d'essorage : 1400 - 400 tr/min
- EcoSilence Drive : moteur induction garanti 10 ans, alliant longévité, robustesse et silence
- ActiveWater Plus : consommation d'eau adaptée, même aux petites charges, grâce à la détection automatique de charge
- Programme Express 15/30 min
- SpeedPerfect : jusqu'à 3 fois plus rapide
- Système anti taches
- Fonction rajout de linge



- Hygiène Plus : linge propre et élimination efficace des germes
- Capacité : 1 à 8 kg
- Vitesse d'essorage : 1400 - 400 tr/min
- EcoSilence Drive : moteur induction garanti 10 ans, alliant longévité, robustesse et silence
- ActiveWater Plus : consommation d'eau adaptée, même aux petites charges, grâce à la détection automatique de charge
- SpeedPerfect : jusqu'à 3 fois plus rapide
- Fonction rajout de linge
- Top amovible



- Hygiène Plus : linge propre et élimination efficace des germes
- Capacité : 1 à 9 kg
- Vitesse d'essorage : 1200 - 400 tr/min
- EcoSilence Drive : moteur induction garanti 10 ans, alliant longévité, robustesse et silence
- ActiveWater Plus : consommation d'eau adaptée, même aux petites charges, grâce à la détection automatique de charge
- SpeedPerfect : jusqu'à 3 fois plus rapide
- Système anti taches
- Fonction rajout de linge

## Serie | 6

### Lave-linge à chargement frontal



Nouveauté



Nouveauté



1009,99 €

WAL28PH1FR 1119,99 € WGG154A1FR 1069,99 € WGG244A0FR 1009,99 €



- Home Connect : surveillance et contrôle à distance
- i-DOS : dosage automatique de lessive liquide et d'adoucissant
- Hygiène Plus : linge propre et élimination efficace des germes
- Capacité : 1 à 10 kg
- Vitesse d'essorage : 1400 - 400 tr/min
- EcoSilence Drive : moteur induction garanti 10 ans, alliant longévité, robustesse et silence
- ActiveWater Plus : consommation d'eau adaptée, même aux petites charges, grâce à la détection automatique de charge
- SpeedPerfect : jusqu'à 3 fois plus rapide
- Fonction rajout de linge



- i-DOS : dosage automatique de lessive liquide et d'adoucissant
- Hygiène Plus : linge propre et élimination efficace des germes
- Capacité : 1 à 10 kg
- Vitesse d'essorage : 1400 - 400 tr/min
- EcoSilence Drive : moteur induction garanti 10 ans, alliant longévité, robustesse et silence
- ActiveWater Plus : consommation d'eau adaptée, même aux petites charges, grâce à la détection automatique de charge
- SpeedPerfect : jusqu'à 3 fois plus rapide
- Système anti taches
- Fonction rajout de linge



- i-DOS : dosage automatique de lessive liquide et d'adoucissant
- Hygiène Plus : linge propre et élimination efficace des germes
- Capacité : 1 à 9 kg
- Vitesse d'essorage : 1400 - 400 tr/min
- EcoSilence Drive : moteur induction garanti 10 ans, alliant longévité, robustesse et silence
- ActiveWater Plus : consommation d'eau adaptée, même aux petites charges, grâce à la détection automatique de charge
- SpeedPerfect : jusqu'à 3 fois plus rapide
- Système anti taches
- Fonction rajout de linge

## Serie | 6

### Lave-linge à chargement frontal



Top amovible

WUU28T19FF 879,99 €



- Hygiène Plus : linge propre et élimination efficace des germes
- Capacité : 1 à 9 kg
- Vitesse d'essorage : 1400 - 400 tr/min
- EcoSilence Drive : moteur induction garanti 10 ans, alliant longévité, robustesse et silence
- ActiveWater Plus : consommation d'eau adaptée, même aux petites charges, grâce à la détection automatique de charge
- SpeedPerfect : jusqu'à 3 fois plus rapide
- Fonction rajout de linge
- Top amovible

## Serie | 4

### Lave-linge à chargement frontal



Nouveauté



Nouveauté

WGG04409FR	819,99 €	WGG04209FR	799,99 €	WAN28238FR	719,99 €
------------	----------	------------	----------	------------	----------



- Hygiene Plus : linge propre et élimination efficace des germes
- Capacité : 1 à 9 kg
- Vitesse d'essorage : 1400 - 400 tr/min
- EcoSilence Drive : moteur induction garanti 10 ans, alliant longévité, robustesse et silence
- ActiveWater Plus : consommation d'eau adaptée, même aux petites charges, grâce à la détection automatique de charge
- SpeedPerfect : jusqu'à 3 fois plus rapide
- Système anti taches
- Fonction rajout de linge



- Hygiene Plus : linge propre et élimination efficace des germes
- Capacité : 1 à 9 kg
- Vitesse d'essorage : 1200 - 400 tr/min
- EcoSilence Drive : moteur induction garanti 10 ans, alliant longévité, robustesse et silence
- ActiveWater Plus : consommation d'eau adaptée, même aux petites charges, grâce à la détection automatique de charge
- SpeedPerfect : jusqu'à 3 fois plus rapide
- Système anti taches
- Fonction rajout de linge



- Hygiene Plus : linge propre et élimination efficace des germes
- Capacité : 1 à 8 kg
- Vitesse d'essorage : 1400 - 0 tr/min
- EcoSilence Drive : moteur induction garanti 10 ans, alliant longévité, robustesse et silence
- ActiveWater Plus : consommation d'eau adaptée, même aux petites charges, grâce à la détection automatique de charge
- SpeedPerfect : jusqu'à 3 fois plus rapide
- Fonction rajout de linge

## Serie | 2

### Lave-linge à chargement frontal



Nouveauté

Nouveauté

WAJ24018FR	679,99 €	WAJ28067FR	659,99 €	WAJ28077FR	659,99 €
------------	----------	------------	----------	------------	----------



- Hygiene Plus : linge propre et élimination efficace des germes
- Capacité : 1 à 8 kg
- Vitesse d'essorage : 1200 - 0 tr/min
- EcoSilence Drive : moteur induction garanti 10 ans, alliant longévité, robustesse et silence
- ActiveWater Plus : consommation d'eau adaptée, même aux petites charges, grâce à la détection automatique de charge
- SpeedPerfect : jusqu'à 3 fois plus rapide
- Fonction rajout de linge



- Hygiene Plus : linge propre et élimination efficace des germes
- Capacité : 1 à 7 kg
- Vitesse d'essorage : 1400 - 0 tr/min
- EcoSilence Drive : moteur induction garanti 10 ans, alliant longévité, robustesse et silence
- ActiveWater Plus : consommation d'eau adaptée, même aux petites charges, grâce à la détection automatique de charge
- SpeedPerfect : jusqu'à 3 fois plus rapide
- Fonction rajout de linge



- Hygiene Plus : linge propre et élimination efficace des germes
- Capacité : 1 à 7 kg
- Vitesse d'essorage : 1400 - 0 tr/min
- EcoSilence Drive : moteur induction garanti 10 ans, alliant longévité, robustesse et silence
- ActiveWater Plus : consommation d'eau adaptée, même aux petites charges, grâce à la détection automatique de charge
- SpeedPerfect : jusqu'à 3 fois plus rapide
- Fonction rajout de linge

## Serie | 4

### Lave-linge à chargement frontal



Nouveauté



WAN28248FR	719,99 €	WAN24218FR	699,99 €
------------	----------	------------	----------



- Hygiene Plus : linge propre et élimination efficace des germes
- Capacité : 1 à 8 kg
- Vitesse d'essorage : 1400 - 0 tr/min
- EcoSilence Drive : moteur induction garanti 10 ans, alliant longévité, robustesse et silence
- ActiveWater Plus : consommation d'eau adaptée, même aux petites charges, grâce à la détection automatique de charge
- SpeedPerfect : jusqu'à 3 fois plus rapide
- Fonction rajout de linge



- Hygiene Plus : linge propre et élimination efficace des germes
- Capacité : 1 à 8 kg
- Vitesse d'essorage : 1200 - 0 tr/min
- EcoSilence Drive : moteur induction garanti 10 ans, alliant longévité, robustesse et silence
- ActiveWater Plus : consommation d'eau adaptée, même aux petites charges, grâce à la détection automatique de charge
- SpeedPerfect : jusqu'à 3 fois plus rapide
- Fonction rajout de linge

## Serie | 2

### Lave-linge à chargement frontal



Nouveauté

WAJ24037FR	629,99 €
------------	----------



- Hygiene Plus : linge propre et élimination efficace des germes
- Capacité : 1 à 7 kg
- Vitesse d'essorage : 1200 - 0 tr/min
- EcoSilence Drive : moteur induction garanti 10 ans, alliant longévité, robustesse et silence
- ActiveWater Plus : consommation d'eau adaptée, même aux petites charges, grâce à la détection automatique de charge
- SpeedPerfect : jusqu'à 3 fois plus rapide
- Fonction rajout de linge

# Le lavage intégrable.

Dissimulé derrière une porte identique aux meubles de cuisine, le lave-linge intégrable Bosch propose de nombreux programmes spéciaux et garantit un soin du linge impeccable. Une façon harmonieuse et très discrète de disposer de son lave-linge dans la cuisine ou la buanderie.



## Serie | 6 Lave-linge tout intégrable



WIW24348FF

1009,99 €



- Capacité : 1 à 7 kg
- Vitesse d'essorage : 1200 - 400 tr/min
- EcoSilence Drive : moteur induction garanti 10 ans, alliant longévité, robustesse et silence
- ActiveWater Plus : consommation d'eau adaptée, même aux petites charges, grâce à la détection automatique de charge
- SpeedPerfect : jusqu'à 3 fois plus rapide
- Fonction rajout de linge

## Serie | 6 Lave-linge séchant intégrable



Nouveauté

WKD28543FR

1609,99 €



- Capacité : 7 kg Lavage / 4 kg Séchage
- Vitesse d'essorage max : 1355 trs/min
- ActiveWater Plus : consommation d'eau adaptée, même aux petites charges, grâce à la détection automatique de charge.

# Les lave-linge séchants.

Vous n'avez pas d'espace pour un sèche-linge? Peu importe, les lave-linge séchants Bosch séchent aussi efficacement qu'ils lavent. Les programmes de lavage et de séchage peuvent être ajustés à chaque type de textile afin d'offrir les meilleurs résultats à chaque fois. Lavez et séchez jusqu'à 6 kg en une seule fois, selon modèle. AutoDry assure un séchage parfait tout en douceur. Et grâce au défroissage vapeur IronAssist, simplifiez-vous le repassage ! Avec Bosch, obtenir des résultats de lavage et de séchage parfaits n'a jamais été aussi simple.



## Le système hybride FlexAir.

Grâce au nouveau système Hybrid FlexAir, le lave-linge séchant Bosch est encore plus performant.

Selon la charge de linge, la machine sélectionne automatiquement le mode de chauffe de l'eau le plus économe en énergie. Soit de façon classique avec une résistance traditionnelle plongée dans le bain lessiviel, soit grâce au nouveau mode de chauffe Hybrid FlexAir.

Dans ce cas, de l'eau froide est directement pulvérisée sur le linge tandis que de l'air chaud est en même temps soufflé dans le tambour pour chauffer cette dernière.

Ce système optimise le cycle de lavage et permet d'économiser jusqu'à 34 % d'énergie avec le programme Eco 40-60.



Serie | 8

Serie | 6

Lave-linge séchants pose libre



WDU8H501FF

1369,99 €

WNG25400FF

1209,99 €

WNA14409FF

1149,99 €

A  
+  
G

A  
+  
D

Home Connect

Lavage Lavage + séchage

- Home Connect : surveillance et contrôle à distance
- Système hybride FlexAir pour économiser votre consommation d'énergie lors du lavage
- Programme de défroissage Iron Assist
- Capacité : 10 kg Lavage / 6 kg Séchage
- Vitesse d'essorage max : 1400 trs/min
- EcoSilence Drive: moteur induction garanti 10 ans, alliant longévité, robustesse et silence
- SpeedPerfect : jusqu'à 3 fois plus rapide
- Lavage et séchage 60 min
- Fonction rajout de linge

A  
+  
C

A  
+  
E

Lavage Lavage + séchage

- Programme de défroissage Iron Assist
- Capacité : 10 kg Lavage / 6 kg Séchage
- Vitesse d'essorage max : 1400 trs/min
- EcoSilence Drive: moteur induction garanti 10 ans, alliant longévité, robustesse et silence
- SpeedPerfect : jusqu'à 3 fois plus rapide
- Lavage et séchage 60 min
- Système anti taches
- Fonction rajout de linge

A  
+  
C

A  
+  
E

Lavage Lavage + séchage

- Programme de défroissage Iron Assist
- Capacité : 9 kg Lavage / 6 kg Séchage
- Vitesse d'essorage max : 1400 trs/min
- EcoSilence Drive: moteur induction garanti 10 ans, alliant longévité, robustesse et silence
- SpeedPerfect : jusqu'à 3 fois plus rapide
- Lavage et séchage 60 min
- Fonction rajout de linge

Serie | 4

Lave-linge séchant pose libre



WNA144V0FR

1149,99 €

A  
+  
G

A  
+  
B

Lavage Lavage + séchage

- Programme de défroissage Iron Assist
- Capacité : 9 kg Lavage / 5 kg Séchage
- Vitesse d'essorage max : 1400 trs/min
- EcoSilence Drive: moteur induction garanti 10 ans, alliant longévité, robustesse et silence
- SpeedPerfect : jusqu'à 3 fois plus rapide
- Lavage et séchage 60 min
- Fonction rajout de linge

# Les sèche-linge.

Les « PLUS » du savoir-faire Bosch

Grâce aux sèche-linge Bosch, vos vêtements sortent **parfaitement secs, prêts à être repassés ou rangés.**

Les modèles dotés **d'une pompe à chaleur** sont particulièrement économes en énergie.

Révolutionnaires, **les sèche-linge AutoClean** n'ont plus de filtre de porte à nettoyer après chaque cycle : seul le réservoir sous le condenseur est à nettoyer tous les 20 cycles environ **pour garantir une consommation d'énergie faible et constante**, cycle après cycle.

**Bosch, des résultats de séchage parfaits en toute simplicité.**



# Séchage efficace et sans effort, cycle après cycle.



Iron Assist

## Iron Assist : programmes de défroissage

Les programmes Iron Assist permettent de défroisser 1 ou 5 chemises, ou encore 1 costume, grâce à un brumisateur. La brume d'eau pénètre les textiles et défroisse le tissu afin de réduire, voire supprimer, la corvée de repassage. La quantité d'eau est optimisée pour chaque type de tissu. Il suffit de remplir le réservoir dédié à l'eau du robinet.



## Option demi-charge : pour sécher de petites quantités de linge.

En sélectionnant la fonction demi-charge et le programme adapté au type de textile, la durée affichée est réduite et le linge parfaitement séché.



## Programme linge de lit

Il permet de sécher du linge de lit pour jusqu'à 3 personnes. Grâce à une rotation alternée du tambour, le séchage est plus homogène, les draps et housses de couette s'emmêlent moins et sont moins froissés.



SelfCleaning-Condenser

## SelfCleaning Condenser : consommation électrique constante

Bosch a développé, en exclusivité, le système SelfCleaning Condenser qui se charge de nettoyer le condenseur jusqu'à 4 fois par cycle : le temps de séchage reste constant, et il n'y a pas de surconsommation énergétique, à condition de nettoyer le filtre de porte après chaque cycle.



SensitiveDrying System

## SensitiveDrying System

Avec ce système, le linge est séché par un léger flux d'air chaud venant de tous les côtés. Au lieu de rester plaqué contre le tambour, le linge est mélangé en souplesse par les aubes délicatement arrondies.



Climate Friendly

R290/Propane

Les pompes à chaleur de nos sèche-linge sont dotés d'un gaz eco-friendly sans effet de serre : le R290 (dans un contenant hermétiquement scellé).

## Accessoires pour les lave-linge et sèche-linge

Kit de superposition avec tablette pour sèche-linge WTN/WTG/WTW/WTH (hors WTE...)

Réf. WTZ11400 - blanc : 99,99 €



Kit de superposition sans tablette pour sèche-linge WTN/WTG/WTW/WTH (hors WTE...)

Réf. WTZ20410 - blanc : 24,99 €



Kit de superposition avec tablette pour sèche-linge WTR/WTX/WQG

Réf. WTZ27400 - blanc : 89,99 €



Kit de superposition sans tablette pour sèche-linge WTR/WTX/WQG

Réf. WTZ27410 - blanc : 24,99 €



Plaque de recouvrement pour lave-linge détopable Bosch WUUxxx

Réf. WMZ20430 - blanc : 34,99 €



Socle avec tiroir de rangement pour lave-linge à chargement frontal Bosch

(H x L x P : 40 x 60 x 57 cm)

Réf. WMZPW20W : 209,99 €

Socle pour sèche-linge Bosch:

Réf. WTZPW20D : 209,99€



Tuyau d'évacuation eau de condensation

Réf. WTZ1110 : 14,99 €



## Serie | 8

### Sèche-linge pompe à chaleur



Nouveauté

WQB245A0FR 1399,99 € WTX87K90FR 1209,99 €

A+++ Home Connect

A+++

- Home Connect
- selfCleaning Condenser : le condenseur se nettoie tout seul
- Programme de défroissage Iron Assist
- Capacité : 1 - 9 kg
- Tambour inox 112l
- Programme linge de lit
- SpeedPerfect : jusqu'à 3 fois plus rapide
- Technologie AutoDry : séchage parfait
- Panier à laine
- Eclairage du tambour par LED
- Tuyau de vidange

- AutoClean : plus de filtre de porte à nettoyer
- Programme de défroissage Iron Assist
- Capacité : 1 - 9 kg
- Tambour inox 112l
- SpeedPerfect : jusqu'à 3 fois plus rapide
- Technologie AutoDry : séchage parfait
- Panier à laine
- Eclairage du tambour par LED
- Tuyau de vidange

## Serie | 6

### Sèche-linge pompe à chaleur



WQG245A0FR 1049,99 € WQG233D0FR 959,99 € WTH83V13FR 879,99 €

A++

A+++

A++

- selfCleaning Condenser : le condenseur se nettoie tout seul
- Programmes de défroissage Iron Assist
- Capacité : 1 - 9 kg
- Tambour inox 112l
- Technologie AutoDry : séchage parfait
- Panier à laine
- Eclairage du tambour par LED
- Tuyau de vidange

- Filtre EasyClean devant le condenseur, facile à nettoyer
- Capacité : 1 - 8 kg
- Tambour inox 112l
- Programme linge de lit
- Technologie AutoDry : séchage parfait

- Filtre EasyClean devant le condenseur, facile à nettoyer
- Capacité : 1 - 8 kg
- Tambour inox 112l
- Technologie AutoDry : séchage parfait
- Tuyau de vidange

## Serie | 4

### Sèche-linge pompe à chaleur



WTH83014FR 849,99 € WTH83013FR 839,99 € WTG85409FF 759,99 €

A+

A+

B

- Filtre EasyClean devant le condenseur, facile à nettoyer
- Capacité : 1 - 8 kg
- Tambour inox 112l
- Technologie AutoDry : séchage parfait

- Filtre EasyClean devant le condenseur, facile à nettoyer
- Capacité : 1 - 7 kg
- Tambour inox 112l
- Technologie AutoDry : séchage parfait

- Capacité cycle coton : 9 kg
- Tambour inox 112l
- Technologie AutoDry : séchage parfait
- Panier à laine
- Tuyau de vidange

## Serie | 4

### Sèche-linge à condensation



WTN85V07FF 689,99 € WTN83208FF 669,99 € WTN83207FF 669,99 €

B

B

B

- Capacité cycle coton : 7 kg
- Tambour inox 112l
- Technologie AutoDry : séchage parfait

- Capacité cycle coton : 8 kg
- Tambour inox 112l
- Technologie AutoDry : séchage parfait

- Capacité cycle coton : 7 kg
- Tambour inox 112l
- Technologie AutoDry : séchage parfait



# Nettoyer et entretenir vos appareils électroménagers Bosch.

## Fours



Pour le nettoyage des fours, fours à vapeur et les fours avec fonction micro-ondes. Créer pour l'élimination complète des marques tenaces et des projections de graisse dans les fours. Développé, testé et approuvé par nos soins.

Nettoyant four spray :  
**Prix : 20,90 €**  
**Réf Online : 00311860\***

Nettoyant four gel :  
**Prix : 15,46 €**  
**Réf. Online : 00311859\***

## Tables de cuisson



Idéale pour un nettoyage et un entretien impeccable des tables vitrocéramiques, des tables induction et tables inox à gaz.

Kit entretien :  
**Prix : 17,11 €**  
**Réf Online : 00311900\***

Kit chiffons e-cloths :  
**Prix : 21,88 €**  
**Réf. Online : 00466148\***

## Hottes



Dégraissant pour un nettoyage intensif de la graisse tenace et de la saleté. Durabilité : formule sans microplastiques. Facilement biodégradable. Convient également pour le prétraitement de filtres métalliques pour hottes aspirantes.

Super dégraissant :  
**Prix : 16,07 €**  
**Réf. Online : 00312207\***

Kit pour surface en acier inoxydable :  
**Prix : 19,45 €**  
**Réf. Online : 00311964\***

## Réfrigérateurs & Congélateurs



Pour le nettoyage intensif extérieur et intérieur des réfrigérateurs. Aucune substance dangereuse, Tensioactif facilement biodégradable. Réduit les odeurs désagréables et donne une fraîcheur agréable.

Nettoyant réfrigérateur intensif extérieur et intérieur :  
**Prix : 6,46 €**  
**Réf. Online : 00312137\***

Lingettes nettoyantes pour surface en acier inoxydable :  
**Prix : 9,34 €**  
**Réf. Online : 00312007\***

## Lave-linge & sèche-linge



L'utilisation d'un détartrant lave-linge est indispensable pour lutter contre les méfaits du calcaire. Idéal dans les zones où la dureté de l'eau est importante et améliore les performances de la machine à laver.

Détartrant :  
**Prix : 10,72 €**  
**Réf. Online : 00311918\***

Nettoyant :  
**Prix : 10,45 €**  
**Réf. Online : 00311925\***

## Lave-vaisselle



Une utilisation régulière garantit de très bons résultats de lavage et prolonge la durée de vie de votre appareil, empêche les mauvaises odeurs et limite l'encrassement de votre lave-vaisselle.

Nettoyant liquide :  
**Prix : 11,17 €**  
**Réf. Online : 00311993\***

Nettoyant solide :  
**Prix : 10,45 €**  
**Réf. Online : 00312193\***



## Les produits et services BSH sont aussi disponibles sur notre portail BtoB via TradePlace.

### 1. Produits

Information produits complète actualisée en temps réel.

- Fiches produits
- Prix
- Stocks
- Fiches techniques
- Contenu média (vidéos, visuels d'ambiance).

### 2. Commandes

- Services et contacts après-vente
- Prise de commande 24/7 facile et rapide
- Suivi de commande optimisé

### 3. Contenu marketing

- Brochures
- Catalogues
- Offres et promotions
- Campagnes
- Supports de communication
- Contenu marketing et actualités

### 4. Intervention

- Réservation d'une intervention
- Notification de confirmation
- Suivi en temps réel des réservations



Rendez-vous sur [www.tradeplace.com](http://www.tradeplace.com) pour plus de détails.

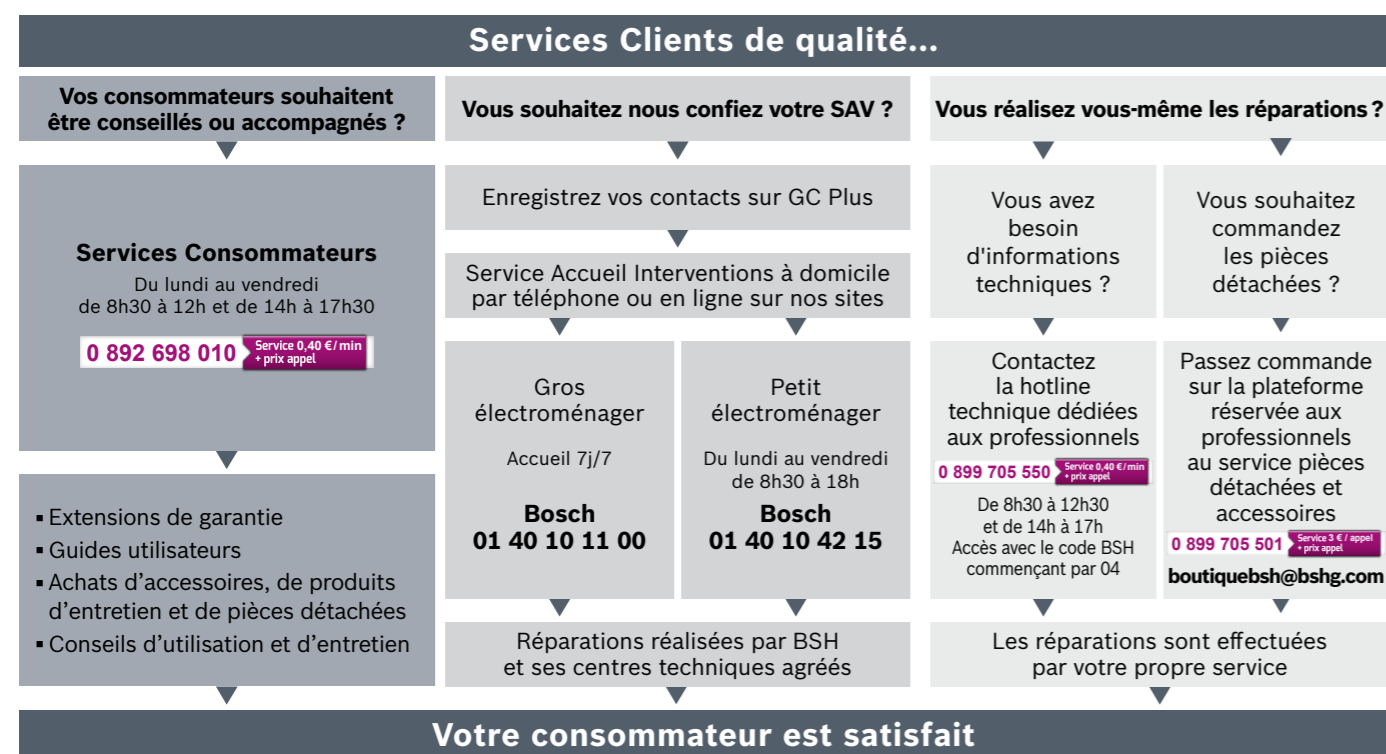


[www.bosch-home.fr](http://www.bosch-home.fr)

Commandes traitées sous 24h, livraison offerte dès 50 €



## Bosch met à disposition des services pour vous aider à intervenir auprès de vos consommateurs quelle que soit la situation :



Rendez-vous sur [www.bosch-home.fr](http://www.bosch-home.fr) pour retrouver toutes les informations utiles sur les services Bosch à destination des professionnels.



Vos clients ont besoin d'une pièce détachée ou d'un accessoire pour leur appareil ? Rendez-vous sur le site [www.bosch-home.fr](http://www.bosch-home.fr) et retrouvez des pièces détachées d'origine et une gamme de nettoyeurs et produits d'entretien pour les appareils Bosch.

## Les services Bosch pour vos consommateurs.



### Service Consommateurs

- > Information produit/service
- > Aide à la mise en service
- > Conseils d'utilisation et d'entretien
- > Trouver un revendeur

Disponible du lundi au vendredi de 8h30-12h00 et 14h00-17h30 et par e-mail sur [www.bosch-home.fr](http://www.bosch-home.fr) dans la rubrique Contact.

**0 892 698 010** Service 0,40 € / min + prix appel



### La Boutique en ligne

Des pièces détachées, accessoires, consommables et produits d'entretien sélectionnés par notre marque disponibles sur la Boutique en ligne. Commandes traitées sous 24h.

<https://www.bosch-home.fr>

- > Conseils sur les pièces détachées et accessoires d'origine.

**0 892 698 009** Service 0,40 € / min + prix appel



### Tous les services online

Tous nos services sont disponibles de chez vous sur [www.bosch-home.fr](http://www.bosch-home.fr)

Conseils d'utilisation, aide en ligne, téléchargement des catalogues et modes d'emploi, adresse de nos revendeurs...



### Service Interventions Gros Electroménager : 100% disponible

- > Le déplacement d'un technicien Bosch ou agréé partout en France
- > Un forfait incluant la main d'oeuvre illimitée\*
- > Des pièces détachées d'origine Bosch
- > Des réparations garanties 6 mois
- > La gestion de votre rdv d'intervention en ligne
- > Le suivi de l'arrivée du technicien

\*hors techniciens agréés

### Comment réserver ?

- > Rendez-vous en ligne sur [www.bosch-home.fr](http://www.bosch-home.fr) dans la rubrique Service Intervention.
- > Contactez le Service intervention 7j/7 au **01 40 10 11 00** (prix d'un appel local, hors jours fériés)

En tant qu'experts, nos techniciens vous apportent des conseils et solutions au delà de la réparation.



### Garantie & Extensions pour vos consommateurs

Sur le site [www.bosch-home.fr](http://www.bosch-home.fr), rubrique Nos Services

- > Recherche contrat de garantie
- > Enregistrement garantie
- > Achat extension de garantie



Incitez vos consommateurs à enregistrer leurs produits sur <https://www.bosch-home.fr/mybosch> pour retrouver des conseils d'utilisation et d'entretien, les guides utilisateur, souscrire et gérer facilement les extensions de garantie et prendre rendez-vous avec le service consommateurs.



Suivez Bosch sur les réseaux sociaux : **BoschHomeFrance**

BSH Electroménager RCS Bobigny B 341 911 790



Les prix indiqués ici sont les prix de vente TTC conseillés à la date d'impression. En conformité avec la réglementation en vigueur et en dessous de ces valeurs, il appartient à chaque revendeur de fixer librement ses prix de vente. Depuis le 15 novembre 2006, ces prix à la date d'impression sont majorés de l'Eco-participation pour financer la filière de collecte et de recyclage des déchets d'équipements électriques et électroniques (décret n° 2005/829 du 20 juillet 2005). Photographies et descriptions indicatives et non contractuelles. BSH Electroménager se réserve le droit de modifier ou de faire évoluer sans préalable les modèles et caractéristiques (techniques ou esthétiques) des produits présentés dans le présent document. La responsabilité de BSH ne pourra pas non plus être engagée en cas d'indisponibilité / arrêt de fabrication d'un modèle présenté dans le présent document. Les produits présentés dans ce catalogue constituent une partie seulement de la totalité des produits commercialisés par BSH France. Ce catalogue est dédié à une utilisation professionnelle. © 2023 réalisé par BSH Electroménager. Mise en page par Littleless Conversation.

Cachet du revendeur